



**MUNICIPIO DE JALPAN
PUEBLA**

CLAVE: 26-03

**ESTADOS FINANCIEROS
01 AL 30 DE ABRIL**


2024



MUNICIPIO DE JALPAN PUEBLA CLAVE: 26-03

A. Información Contable

- 1). Estado de Situación Financiera**
- 2). Estado de Actividades**
- 3). Estado de Variación en la Hacienda Publica**
- 4). Estado de cambios en la Situación Financiera**
- 5). Estado de Flujos de Efectivo**
- 6). Estado Analítico del Activo**
- 7). Estado Analítico de la Deuda y Otros Pasivos**
- 8). Informes Sobre Pasivos Contingentes**
- 9). Notas a los Estados Financieros**
- 10). Notas de desglose**
- 11). Notas de memoria**



H. AYUNTAMIENTO DE JALPAN
GOBIERNO MUNICIPAL
2021 - 2024



Jalpan, Puebla, a 31 de Mayo de 2024
OFICIO: MJP-05/2024-001
Asunto: Entrega de Estados Financieros
mes de Abril de 2024

LIC. FRANCISCO FIDEL TEOMITZI SÁNCHEZ.
Encargado de Despacho de la Auditoría Superior del Estado de Puebla
PRESENTE.

De conformidad con el marco jurídico actual para el registro de las operaciones y la presentación de la información financiera, remito los **Estados Financieros** correspondientes al mes de **Abril de 2024**, del Municipio de Jalpan Puebla, **Clave 26-03**, impresos en original y en medio de almacenamiento digital certificado, por lo que se adjunta:

- Un disco compacto certificado que contiene:
 - Acta de Cabildo de fecha doce de mayo del año dos mil veinticuatro en la que se manifiesta la aprobación correspondiente.
 - Estados Financieros del mes de Abril de 2024 firmados.
 - Información de obras correspondientes al mes de Abril de 2024.
- Constancia de Auditor Externo
- La información se integra en un legajo con oficio de presentación y disco compacto rotulado y certificado.

Sin otro particular, le envío un cordial saludo y me reitero a sus órdenes para cualquier asunto relacionado con la presente.

ATENTAMENTE
"Sufragio Efectivo. No Reelección"

C. NICOLAS GALINDO PEREZ
PRESIDENTE MUNICIPAL DE JALPAN, PUEBLA



PRESIDENCIA MUNICIPAL
JALPAN, PUEBLA
2021 - 2024

C.c.p. Archivo

Palacio Municipal S/N, CP 73050
Apantilla, Jalpan, Puebla

MUNICIPIO DE JALPAN PUEBLA

ESTADO DE SITUACIÓN FINANCIERA

Al 30 de Abril de 2024

(Cifras en pesos)

	2024	2023	2024	2023
ACTIVO				
ACTIVO CIRCULANTE				
EFFECTIVO Y EQUIVALENTES	8,068,731.04	3,243,059.29	2,978,649.94	1,284,030.86
DERECHOS A RECIBIR EFECTIVO O EQUIVALENTES	53,776.19	52,470.72	0.00	0.00
DERECHOS A RECIBIR BIENES O SERVICIOS	3,438,176.17	2,846,651.49	0.00	0.00
INVENTARIOS	0.00	0.00	0.00	0.00
ALMACENES	0.00	0.00	0.00	0.00
ESTIMACIÓN POR PÉRDIDAS O DETERIORO DE ACTIVOS CIRCULANTES	0.00	0.00	0.00	0.00
OTROS ACTIVOS CIRCULANTES	0.00	0.00	17,510.00	22,510.00
TOTAL DE ACTIVOS CIRCULANTES	11,560,683.40	6,142,181.50	2,996,159.94	1,306,540.86
ACTIVO NO CIRCULANTE				
INVERSIONES FINANCIERAS A LARGO PLAZO	0.00	0.00	0.00	0.00
DERECHOS A RECIBIR EFECTIVO O EQUIVALENTES A LARGO PLAZO	0.00	0.00	0.00	0.00
BIENES INMUEBLES, INFRAESTRUCTURA Y CONSTRUCCIONES EN PROCESO	8,281,004.56	149,220,820.79	0.00	0.00
BIENES MUEBLES	4,470,117.86	4,417,917.86	0.00	0.00
ACTIVOS INTANGIBLES	34,800.00	34,800.00	0.00	0.00
DEPRECIACIÓN, DETERIORO Y AMORTIZACIÓN ACUMULADA DE BIENES	-3,352,341.49	-16,916,994.60	0.00	0.00
ACTIVOS DIFERIDOS	0.00	0.00	0.00	0.00
ESTIMACIÓN POR PÉRDIDA O DETERIORO DE ACTIVOS NO CIRCULANTES	0.00	0.00	0.00	0.00
OTROS ACTIVOS NO CIRCULANTES	0.00	0.00	2,996,159.94	1,306,540.86
TOTAL DE ACTIVOS NO CIRCULANTES	9,433,580.93	136,756,644.05	34,367,712.91	104,259,832.66
PASIVO				
PASIVO CIRCULANTE				
CUENTAS POR PAGAR A CORTO PLAZO			2,978,649.94	1,284,030.86
DOCUMENTOS POR PAGAR A CORTO PLAZO			0.00	0.00
PORCIÓN A CORTO PLAZO DE LA DEUDA PÚBLICA A LARGO PLAZO			0.00	0.00
TÍTULOS Y VALORES A CORTO PLAZO			0.00	0.00
PASIVOS DIFERIDOS A CORTO PLAZO			0.00	0.00
FONDOS Y BIENES DE TERCEROS EN GARANTÍA Y/O ADMINISTRACIÓN A CORTO PLAZO			0.00	0.00
PROVISIONES A CORTO PLAZO			17,510.00	22,510.00
OTROS PASIVOS A CORTO PLAZO			0.00	0.00
TOTAL DE PASIVOS CIRCULANTES	2,996,159.94	1,306,540.86	2,996,159.94	1,306,540.86
PASIVO NO CIRCULANTE				
CUENTAS POR PAGAR A LARGO PLAZO			0.00	0.00
DOCUMENTOS POR PAGAR A LARGO PLAZO			0.00	0.00
DEUDA PÚBLICA A LARGO PLAZO			0.00	0.00
PASIVOS DIFERIDOS A LARGO PLAZO			0.00	0.00
FONDOS Y BIENES DE TERCEROS EN GARANTÍA Y/O ADMINISTRACIÓN A LARGO PLAZO			0.00	0.00
PROVISIONES A LARGO PLAZO			0.00	0.00
TOTAL DE PASIVOS NO CIRCULANTES	0.00	0.00	0.00	0.00
TOTAL DEL PASIVO	2,996,159.94	1,306,540.86	2,996,159.94	1,306,540.86
HACIENDA PÚBLICA / PATRIMONIO				
HACIENDA PÚBLICA/PATRIMONIO CONTRIBUIDO			34,367,712.91	104,259,832.66
AFORTACIONES			34,367,712.91	104,259,832.66
DONACIONES DE CAPITAL			0.00	0.00
ACTUALIZACIÓN DE LA HACIENDA PÚBLICA/PATRIMONIO			0.00	0.00

MUNICIPIO DE JALPAN PUEBLA
 ESTADO DE SITUACIÓN FINANCIERA
 Al 30 de Abril de 2024
 (Cifras en pesos)

	2024	2023	2024	2023
HACIENDA PÚBLICA/PATRIMONIO GENERADO	-16,369,608.52	37,332,452.03		
RESULTADOS DEL EJERCICIO (AHORRO / DESAHORRO)	12,113,361.59	-1,826,398.31		
RESULTADOS DE EJERCICIOS ANTERIORES	-28,482,990.11	39,158,850.34		
REVALUOS	0.00	0.00		
RESERVAS	0.00	0.00		
RECTIFICACIONES DE RESULTADOS DE EJERCICIOS ANTERIORES	0.00	0.00		
EXCESO O INSUFICIENCIA EN LA ACTUALIZACIÓN DE LA HACIENDA PÚBLICA/PATRIMONIO	0.00	0.00		
RESULTADO POR POSICIÓN MONETARIA	0.00	0.00		
RESULTADO POR TENENCIA DE ACTIVOS NO MONETARIOS	0.00	0.00		
TOTAL HACIENDA PÚBLICA/PATRIMONIO.....	17,998,104.39	141,592,284.69		
TOTAL DEL PASIVO Y HACIENDA PÚBLICA/PATRIMONIO....	20,994,264.33	142,898,825.55		
TOTAL DEL ACTIVO.....	20,994,264.33	142,898,825.55		

Bajo protesta de decir verdad declaramos que los Estados Financieros y sus notas, son razonablemente correctos y son responsabilidad del emisor.



C. Nicolás Galindo Pérez

C. NICOLAS GALINDO PÉREZ
 PRESIDENTE MUNICIPAL CONSTITUCIONAL.



C. Juana Iturbide Pérez

C. JUANA ITURBIDE PÉREZ
 TESORERA MUNICIPAL.

PRESIDENCIA MUNICIPAL
 JALPAN, PUEBLA
 2021 - 2024

TESORERÍA MUNICIPAL
 JALPAN, PUEBLA
 2021 - 2024

Ma. Eugenia V. Armenta
 MA. EUGENIA V. ARMENTA
 SECRETARÍA GENERAL DE ADMINISTRACIÓN.



Página 2 de 2

SECRETARÍO DEL
 AYUNTAMIENTO DE
 JALPAN, PUEBLA

MUNICIPIO DE JALPAN PUEBLA

ESTADO DE ACTIVIDADES
Del 1 de Enero al 30 de Abril de 2024
(Cifras en pesos)

	2024	2023
INGRESOS Y OTROS BENEFICIOS		
INGRESOS DE GESTIÓN	2,664,044.33	2,822,220.87
IMPUESTOS	301,206.00	355,349.00
CUOTAS Y APORTACIONES DE SEGURIDAD SOCIAL	0.00	0.00
CONTRIBUCIONES DE MEJORAS	0.00	0.00
DERECHOS	2,331,131.52	2,320,336.61
PRODUCTOS	30,706.81	145,735.26
APROVECHAMIENTOS	1,000.00	800.00
INGRESOS POR VENTA DE BIENES Y PRESTACIÓN DE SERVICIOS	0.00	0.00
PART, APORT, CONV, INCENT. DERIV. D/COLAB. FISCAL, F. DIST. DE APORT, TRANSF, ASIG, SUBS Y SUBV Y P Y JUB	22,036,182.51	75,975,408.48
PART, APORT, CONV, INCENT. DERIV. D/COLAB. FISCAL, F. DIST. DE APORT	22,036,182.51	75,975,408.48
TRANSFERENCIAS, ASIGNACIONES, SUBSIDIOS Y SUBVENCIONES Y PENSIONES Y JUBILACIONES	0.00	0.00
OTROS INGRESOS Y BENEFICIOS	6,616.44	9,212.42
INGRESOS FINANCIEROS	0.00	0.00
INCREMENTO POR VARIACIÓN DE INVENTARIOS	0.00	0.00
DISMINUCIÓN DEL EXCESO DE ESTIMACIONES POR PÉRDIDA O DETERIORO U OBSOLESCENCIA	0.00	0.00
DISMINUCIÓN DEL EXCESO DE PROVISIONES	0.00	0.00
OTROS INGRESOS Y BENEFICIOS VARIOS	6,616.44	9,212.42
TOTAL DE INGRESOS Y OTROS BENEFICIOS	24,706,843.28	78,806,841.77
GASTOS Y OTRAS PÉRDIDAS		
GASTOS DE FUNCIONAMIENTO	8,573,136.39	25,509,670.17
SERVICIOS PERSONALES	4,987,883.50	14,721,399.11
MATERIALES Y SUMINISTROS	1,549,828.85	4,167,516.64
SERVICIOS GENERALES	2,035,424.04	6,620,754.42
TRANSFERENCIAS, ASIGNACIONES, SUBSIDIOS Y OTRAS AYUDAS	4,020,325.30	12,044,831.26
TRANSFERENCIAS INTERNAS Y ASIGNACIONES AL SECTOR PÚBLICO	0.00	0.00
TRANSFERENCIAS AL RESTO DEL SECTOR PÚBLICO	0.00	0.00
SUBSIDIOS Y SUBVENCIONES	0.00	0.00
AYUDAS SOCIALES	4,020,325.30	12,044,831.26
PENSIONES Y JUBILACIONES	0.00	0.00
TRANSFERENCIAS A FIDEICOMISOS, MANDATOS Y CONTRATOS ANALÓGOS	0.00	0.00
TRANSFERENCIAS A LA SEGURIDAD SOCIAL	0.00	0.00
DONATIVOS	0.00	0.00
TRANSFERENCIAS AL EXTERIOR	0.00	0.00
PARTICIPACIONES Y APORTACIONES	0.00	0.00
PARTICIPACIONES	0.00	0.00
APORTACIONES	0.00	0.00
CONVENIOS	0.00	0.00

MUNICIPIO DE JALPAN PUEBLA

ESTADO DE ACTIVIDADES
Del 1 de Enero al 30 de Abril de 2024
(Cifras en pesos)

	2024	2023
INTERESES, COMISIONES Y OTROS GASTOS DE LA DEUDA PÚBLICA	0.00	0.00
INTERESES DE LA DEUDA PÚBLICA	0.00	0.00
COMISIONES DE LA DEUDA PÚBLICA	0.00	0.00
GASTOS DE LA DEUDA PÚBLICA	0.00	0.00
COSTO POR COBERTURAS	0.00	0.00
APOYOS FINANCIEROS	0.00	0.00
OTROS GASTOS Y PÉRDIDAS EXTRAORDINARIAS	0.00	1,912,320.25
ESTIMACIONES, DEPRECIACIONES, DETERIOROS, OBSOLESCENCIAS Y AMORTIZACIONES	0.00	1,912,320.25
PROVISIONES	0.00	0.00
DISMINUCIONES DE INVENTARIOS	0.00	0.00
OTROS GASTOS	0.00	0.00
INVERSIÓN PÚBLICA	0.00	41,166,418.40
INVERSIÓN PÚBLICA NO CAPITALIZABLE	0.00	41,166,418.40
TOTAL DE GASTOS Y OTRAS PÉRDIDAS	12,593,461.69	80,633,240.08
RESULTADOS DEL EJERCICIO (AHORRO/DESAHORRO)	12,113,381.59	-1,826,398.31

Bajo protesta de decir verdad declaramos que los Estados Financieros y sus notas, son razonablemente correctos y son responsabilidad del emisor.

C. NICOLAS GALINDO PÉREZ
PRESIDENTE MUNICIPAL CONSTITUCIONAL.

C. JUANA ITURBIDE PEREZ
TESORERA MUNICIPAL.



TESORERÍA MUNICIPAL
JALPAN, PUEBLA
2021 - 2024



PRESIDENCIA MUNICIPAL
JALPAN, PUEBLA
2021 - 2024

MARIA EUGENIA VILLEGAS ARMENTA
SECRETARIA GENERAL DEL AYUNTAMIENTO.

SECRETARIO DEL
AYUNTAMIENTO DE
JALPAN, PUEBLA
2022 - 2024

MUNICIPIO DE JALPAN PUEBLA

ESTADO DE VARIACIÓN EN LA HACIENDA PÚBLICA
Del 1 de Enero al 30 de Abril de 2024
(Cifras en pesos)

Concepto	Hacienda Pública/ Patrimonio Contribuido	Hacienda Pública/ Patrimonio Generado de Ejercicios Ant.	Hacienda Pública/ Patrimonio Generado del Ejercicio	Exceso o Insuficiencia en la Actualización de la Hacienda Pública / Patrimonio /	TOTAL
Hacienda Pública / Patrimonio Contribuido Neto 2023	104,259,832.66				104,259,832.66
Aportaciones	104,259,832.66				104,259,832.66
Donaciones de Capital	0.00				0.00
Actualización de la Hacienda Pública/Patrimonio	0.00				0.00
Hacienda Pública / Patrimonio Generado Neto 2023		39,158,850.34	-1,826,398.31		37,332,452.03
Resultados del Ejercicio (Ahorro/Desahorro)			-1,826,398.31		-1,826,398.31
Resultados de Ejercicios Anteriores		39,158,850.34			39,158,850.34
Revalúos		0.00			0.00
Reservas		0.00			0.00
Rectificaciones de Resultados de Ejercicios Anteriores		0.00			0.00
Exceso o Insuficiencia en la Actualización de la Hacienda Pública/Patrimonio Neto 2023				0.00	0.00
Resultado por Posición Monetaria				0.00	0.00
Resultado por Tenencia de Activos no Monetarios				0.00	0.00
Hacienda Pública / Patrimonio Neto Final 2023	104,259,832.66	39,158,850.34	-1,826,398.31	0.00	141,592,284.69
Cambios en la Hacienda Pública / Patrimonio Contribuido Neto 2024	-69,892,119.75				-69,892,119.75
Aportaciones	-69,892,119.75				-69,892,119.75
Donaciones de Capital	0.00				0.00
Actualización de la Hacienda Pública/Patrimonio	0.00				0.00

005

MUNICIPIO DE JALPAN PUEBLA

ESTADO DE VARIACIÓN EN LA HACIENDA PÚBLICA
Del 1 de Enero al 30 de Abril de 2024
(Cifras en pesos)

Variaciones de la Hacienda Pública / Patrimonio Generado Neto 2024	-67,641,840.45	13,939,779.90	-53,702,060.55
Resultados del Ejercicio (Ahorro/Desahorro)		12,113,381.59	12,113,381.59
Resultados de Ejercicios Anteriores	-67,641,840.45	1,826,398.31	-65,815,442.14
Revalúos		0.00	0.00
Reservas		0.00	0.00
Rectificaciones de Resultados de Ejercicios Anteriores		0.00	0.00
Cambios en el Exceso o Insuficiencia en la Actualización de la Hacienda Pública/Patrimonio Neto 2024			0.00
Resultado por Posición Monetaria			0.00
Resultado por Tenencia de Activos no Monetarios			0.00
Hacienda Pública / Patrimonio Neto Final 2024	34,367,712.91	12,113,381.59	17,998,104.39

Bajo protesta de decir verdad declaramos que los Estados Financieros y sus notas, son razonablemente correctos y son responsabilidad del emisor.



C. Nicolás Galindo Pérez

C. NICOLÁS GALINDO PÉREZ
PRESIDENTE MUNICIPAL CONSTITUCIONAL.

C. Juana Iturbide Pérez

C. JUANA ITURBIDE PEREZ
TESORERA MUNICIPAL.



TESORERÍA MUNICIPAL
JALPAN, PUEBLA
2021 - 2024

PRESIDENCIA MUNICIPAL
JALPAN, PUEBLA
2021 - 2024

Maria Eugenia Turber Armenta

MARIA EUGENIA TURBER ARMENTA
SECRETARIA GENERAL DEL AYUNTAMIENTO.



MUNICIPIO DE JALPAN PUEBLA

ESTADO DE CAMBIOS EN LA SITUACIÓN FINANCIERA
 Del 1 de Enero al 30 de Abril de 2024
 (Cifras en pesos)

	Origen	Aplicación
	-----	-----
ACTIVO	121,904,561.22	-
ACTIVO CIRCULANTE	-	5,418,501.90
EFECTIVO Y EQUIVALENTES	-	4,825,671.75
DERECHOS A RECIBIR EFECTIVO O EQUIVALENTES	-	1,305.47
DERECHOS A RECIBIR BIENES O SERVICIOS	-	591,524.68
INVENTARIOS	-	-
ALMACENES	-	-
ESTIMACIÓN POR PÉRDIDAS O DETERIORO DE	-	-
ACTIVOS CIRCULANTES	-	-
OTROS ACTIVOS CIRCULANTES	-	-
ACTIVO NO CIRCULANTE	127,323,063.12	-
INVERSIONES FINANCIERAS A LARGO PLAZO	-	-
DERECHOS A RECIBIR EFECTIVO O EQUIVALENTES A LARGO PLAZO	-	-
BIENES INMUEBLES, INFRAESTRUCTURA Y CONSTRUCCIONES EN PROCESO	140,939,816.23	-
BIENES MUEBLES	-	52,200.00
ACTIVOS INTANGIBLES	-	-
DEPRECIACIÓN, DETERIORO Y AMORTIZACIÓN ACUMULADA DE BIENES	-	13,564,553.11
ACTIVOS DIFERIDOS	-	-
ESTIMACIÓN POR PÉRDIDA O DETERIORO DE	-	-
ACTIVOS NO CIRCULANTES	-	-
OTROS ACTIVOS NO CIRCULANTES	-	-
PASIVO	1,689,619.08	-
PASIVO CIRCULANTE	1,689,619.08	-
CUENTAS POR PAGAR A CORTO PLAZO	1,694,619.08	-
DOCUMENTOS POR PAGAR A CORTO PLAZO	-	-
PORCIÓN A CORTO PLAZO DE LA DEUDA PÚBLICA A LARGO PLAZO	-	-
TÍTULOS Y VALORES A CORTO PLAZO	-	-
PASIVOS DIFERIDOS A CORTO PLAZO	-	-
FONDOS Y BIENES DE TERCEROS EN GARANTÍA Y/O ADMINISTRACIÓN A CORTO PLAZO	-	-
PROVISIONES A CORTO PLAZO	-	5,000.00
OTROS PASIVOS A CORTO PLAZO	-	-
PASIVO NO CIRCULANTE	-	-
CUENTAS POR PAGAR A LARGO PLAZO	-	-
DOCUMENTOS POR PAGAR A LARGO PLAZO	-	-
DEUDA PÚBLICA A LARGO PLAZO	-	-
PASIVOS DIFERIDOS A LARGO PLAZO	-	-
FONDOS Y BIENES DE TERCEROS EN GARANTÍA Y/O ADMINISTRACIÓN A LARGO PLAZO	-	-
PROVISIONES A LARGO PLAZO	-	-
HACIENDA PÚBLICA/PATRIMONIO	-	123,594,180.30

MUNICIPIO DE JALPAN PUEBLA

ESTADO DE CAMBIOS EN LA SITUACIÓN FINANCIERA
Del 1 de Enero al 30 de Abril de 2024
(Cifras en pesos)

	Origen	Aplicación
HACIENDA PÚBLICA/PATRIMONIO CONTRIBUIDO	-	69,892,119.75
APORTACIONES	-	69,892,119.75
DONACIONES DE CAPITAL	-	-
ACTUALIZACIÓN DE LA HACIENDA PÚBLICA/PATRIMONIO	-	-
HACIENDA PÚBLICA/PATRIMONIO GENERADO	-	53,702,060.55
RESULTADOS DEL EJERCICIO (AHORRO / DESAHORRO)	13,939,779.90	-
RESULTADOS DE EJERCICIOS ANTERIORES	-	67,641,840.45
REVALÚOS	-	-
RESERVAS	-	-
RECTIFICACIONES DE RESULTADOS DE EJERCICIOS ANTERIORES	-	-
EXCESO O INSUFICIENCIA EN LA ACTUALIZACIÓN DE LA HACIENDA PÚBLICA/PATRIMONIO	-	-
RESULTADO POR POSICIÓN MONETARIA	-	-
RESULTADO POR TENENCIA DE ACTIVOS NO MONETARIOS	-	-

Bajo protesta de decir verdad declaramos que los Estados Financieros y sus notas, son razonablemente correctos y son responsabilidad del emisor.

C. NICOLAS GALINDO PÉREZ
PRESIDENTE MUNICIPAL CONSTITUCIONAL.

C. JUANA ITURBIDE PEREZ
TESORERA MUNICIPAL.



TESORERÍA MUNICIPAL
JALPAN, PUEBLA
2021 - 2024



PRESIDENCIA MUNICIPAL
JALPAN, PUEBLA
2021 - 2024

MARIA EUGENIA VILLEGAS ARMENTA
SECRETARIA GENERAL DEL AYUNTAMIENTO.

SECRETARIO DEL
AYUNTAMIENTO DE
JALPAN, PUEBLA
2022 - 2024

MUNICIPIO DE JALPAN PUEBLA

009

ESTADO DE FLUJOS DE EFECTIVO
Del 1 de Enero al 30 de Abril de 2024
(Cifras en pesos)

Concepto	2024	2023
FLUJOS DE EFECTIVO DE LAS ACTIVIDADES DE OPERACIÓN		
ORIGEN	24,706,843.28	78,806,841.77
IMPUESTOS	301,206.00	355,349.00
CUOTAS Y APORTACIONES DE SEGURIDAD SOCIAL	0.00	0.00
CONTRIBUCIONES DE MEJORAS	0.00	0.00
DERECHOS	2,331,131.52	2,320,336.61
PRODUCTOS	30,706.81	145,735.26
APROVECHAMIENTOS	1,000.00	800.00
INGRESOS POR VENTAS DE BIENES, PRESTACIÓN DE SERVICIOS Y OTROS INGRESOS	6,616.44	9,212.42
PARTICIPACIONES, APORTACIONES, CONVENIOS, INCENTIVOS DERIV. DE LA COLAB. FISCAL Y FONDOS DIST. DE APORT	22,036,182.51	75,975,408.48
TRANSFERENCIAS, ASIGNACIONES, SUBSIDIOS Y SUBVENCIONES, Y PENSIONES Y JUBILACIONES	0.00	0.00
OTROS ORÍGENES DE OPERACIÓN	0.00	0.00
APLICACIÓN	12,321,972.86	37,136,351.88
SERVICIOS PERSONALES	4,987,883.50	14,721,399.11
MATERIALES Y SUMINISTROS	1,532,018.06	4,166,776.64
SERVICIOS GENERALES	1,989,168.24	6,341,616.87
TRANSFERENCIAS INTERNAS Y ASIGNACIONES AL SECTOR PÚBLICO	0.00	0.00
TRANSFERENCIAS AL RESTO DEL SECTOR PÚBLICO	0.00	0.00
SUBSIDIOS Y SUBVENCIONES	0.00	0.00
AYUDAS SOCIALES	3,812,903.06	11,906,559.26
PENSIONES Y JUBILACIONES	0.00	0.00
TRANSFERENCIAS A FIDEICOMISOS, MANDATOS Y OTROS ANÁLOGOS	0.00	0.00
TRANSFERENCIAS A LA SEGURIDAD SOCIAL	0.00	0.00
DONATIVOS	0.00	0.00
TRANSFERENCIAS AL EXTERIOR	0.00	0.00
PARTICIPACIONES	0.00	0.00
APORTACIONES	0.00	0.00
CONVENIOS	0.00	0.00
OTRAS APLICACIONES DE OPERACIÓN	0.00	0.00
FLUJOS NETOS DE EFECTIVO POR ACTIVIDADES DE OPERACIÓN	12,384,870.42	41,670,489.89

MUNICIPIO DE JALPAN PUEBLA

010

ESTADO DE FLUJOS DE EFECTIVO
Del 1 de Enero al 30 de Abril de 2024
(Cifras en pesos)

Concepto	2024	2023
FLUJOS DE EFECTIVO DE LAS ACTIVIDADES DE INVERSIÓN		
ORIGEN	0.00	0.00
BIENES INMUEBLES, INFRAESTRUCTURA Y CONSTRUCCIONES EN PROCESO	0.00	0.00
BIENES MUEBLES	0.00	0.00
OTROS ORÍGENES DE INVERSIÓN	0.00	0.00
APLICACIÓN	5,932,025.18	41,176,248.40
BIENES INMUEBLES, INFRAESTRUCTURA Y CONSTRUCCIONES EN PROCESO	5,879,825.18	41,166,418.40
BIENES MUEBLES	52,200.00	9,830.00
OTRAS APLICACIONES DE INVERSIÓN	0.00	0.00
FLUJOS NETOS DE EFECTIVO POR ACTIVIDADES DE INVERSIÓN	-5,932,025.18	-41,176,248.40
FLUJOS DE EFECTIVO DE LAS ACTIVIDADES DE FINANCIAMIENTO		
ORIGEN	567,015.15	7,767,134.35
ENDEUDAMIENTO NETO	0.00	0.00
INTERNO	0.00	0.00
EXTERNO	0.00	0.00
OTROS ORÍGENES DE FINANCIAMIENTO	567,015.15	7,767,134.35
APLICACIÓN	2,194,188.64	7,648,786.21
SERVICIOS DE LA DEUDA	0.00	0.00
INTERNO	0.00	0.00
EXTERNO	0.00	0.00
OTRAS APLICACIONES DE FINANCIAMIENTO	2,194,188.64	7,648,786.21
FLUJOS NETOS DE EFECTIVO POR ACTIVIDADES DE FINANCIAMIENTO	-1,627,173.49	118,348.14

MUNICIPIO DE JALPAN PUEBLA

011

ESTADO DE FLUJOS DE EFECTIVO
Del 1 de Enero al 30 de Abril de 2024
(Cifras en pesos)

Concepto	2024	2023
Incremento/Disminución Neta en el Efectivo y Equivalentes al Efectivo	4,825,671.75	612,589.63
Efectivo y Equivalentes al Efectivo al Inicio del Ejercicio	3,243,059.29	2,630,469.66
Efectivo y Equivalentes al Efectivo al Final del Ejercicio	8,068,731.04	3,243,059.29

Bajo protesta de decir verdad declaramos que los Estados Financieros y sus notas, son razonablemente correctos y son responsabilidad del emisor.

C. NICOLAS GALINDO PÉREZ
PRESIDENTE MUNICIPAL CONSTITUCIONAL.

C. JUANA ITURBIDE PEREZ
TESORERA MUNICIPAL.



TESORERÍA MUNICIPAL
JALPAN, PUEBLA
2021 - 2024



PRESIDENCIA MUNICIPAL
JALPAN, PUEBLA
2021 - 2024

MARIA EUGENIA VILLEGAS ARMENTA
SECRETARIA GENERAL DEL AYUNTAMIENTO.



SECRETARIO DEL
AYUNTAMIENTO DE
JALPAN, PUEBLA
2022 - 2024

MUNICIPIO DE JALPAN PUEBLA

012

ESTADO ANALÍTICO DEL ACTIVO
Del 1 de Enero al 30 de Abril de 2024
(Cifras en pesos)

Concepto	Saldo Inicial 1	Cargos del periodo 2	Abonos del periodo 3	Saldo final 4=(1+2-3)	Variación del periodo 5=(4-1)
ACTIVO	142,898,825.55	72,669,678.93	194,574,240.15	20,994,264.33	-121,904,561.22
ACTIVO CIRCULANTE	6,142,181.50	50,771,922.26	45,353,420.36	11,560,683.40	5,418,501.90
EFFECTIVO Y EQUIVALENTES	3,243,059.29	25,273,858.43	20,448,186.68	8,068,731.04	4,825,671.75
DERECHOS A RECIBIR EFECTIVO O EQUIVALENTES	52,470.72	24,729,739.30	24,728,433.83	53,776.19	1,305.47
DERECHOS A RECIBIR BIENES O SERVICIOS	2,846,651.49	768,324.53	176,799.85	3,438,176.17	591,524.68
INVENTARIOS	0.00	0.00	0.00	0.00	0.00
ALMACENES	0.00	0.00	0.00	0.00	0.00
ESTIMACIÓN POR PÉRDIDAS O DETERIORO DE ACTIVOS CIRCULANTES	0.00	0.00	0.00	0.00	0.00
OTROS ACTIVOS CIRCULANTES	0.00	0.00	0.00	0.00	0.00
ACTIVO NO CIRCULANTE	136,756,644.05	21,897,756.67	149,220,819.79	9,433,580.93	-127,323,063.12
INVERSIONES FINANCIERAS A LARGO PLAZO	0.00	0.00	0.00	0.00	0.00
DERECHOS A RECIBIR EFECTIVO O EQUIVALENTES A LARGO PLAZO	0.00	0.00	0.00	0.00	0.00
BIENES INMUEBLES, INFRAESTRUCTURA Y CONSTRUCCIONES EN PROCESO	149,220,820.79	8,281,003.56	149,220,819.79	8,281,004.56	-140,939,816.23
BIENES MUEBLES	4,417,917.86	52,200.00	0.00	4,470,117.86	52,200.00
ACTIVOS INTANGIBLES	34,800.00	0.00	0.00	34,800.00	0.00
DEPRECIACIÓN, DETERIORO Y AMORTIZACIÓN ACUMULADA DE BIENES	-16,916,894.60	13,564,553.11	0.00	-3,352,341.49	13,564,553.11
ACTIVOS DIFERIDOS	0.00	0.00	0.00	0.00	0.00
ESTIMACIÓN POR PÉRDIDA O DETERIORO DE ACTIVOS NO CIRCULANTES	0.00	0.00	0.00	0.00	0.00
OTROS ACTIVOS NO CIRCULANTES	0.00	0.00	0.00	0.00	0.00

Bajo protesta de decir verdad declaramos que los Estados Financieros y sus notas, son razonablemente correctos y son responsabilidad del emisor.

MUNICIPIO DE JALPAN PUEBLA

ESTADO ANALÍTICO DEL ACTIVO
Del 1 de Enero al 30 de Abril de 2024
(Cifras en pesos)

C. NICOLAS GALINDO PÉREZ
PRESIDENTE MUNICIPAL CONSTITUCIONAL.

C. JUANA ITURBIDE PEREZ
TESORERA MUNICIPAL.



TESORERÍA MUNICIPAL
JALPAN, PUEBLA
2021 - 2024



PRESIDENCIA MUNICIPAL
JALPAN, PUEBLA
2021 - 2024

MARIA EUGENIA VILLEGAS ARMENTA
SECRETARIA GENERAL DEL AYUNTAMIENTO.



SECRETARIO DEL
AYUNTAMIENTO DE
JALPAN, PUEBLA
2022 - 2024

MUNICIPIO DE JALPAN PUEBLA

014

ESTADO ANALÍTICO DE LA DEUDA Y OTROS PASIVOS
Del 1 de Enero al 30 de Abril de 2024
(Cifras en pesos)

DENOMINACIÓN DE LAS DEUDAS	Moneda de Contratación	Institución o País Acreedor	Saldo Inicial del Periodo	Saldo Final del Periodo
DEUDA PÚBLICA				
CORTO PLAZO				
DEUDA INTERNA				
Instituciones de Crédito			0.00	0.00
Títulos y Valores			0.00	0.00
Arrendamientos financieros			0.00	0.00
DEUDA EXTERNA				
Organismos Financieros Internacionales			0.00	0.00
Deuda Bilateral			0.00	0.00
Títulos y Valores			0.00	0.00
Arrendamientos Financieros			0.00	0.00
SUBTOTAL CORTO PLAZO			0.00	0.00
LARGO PLAZO				
DEUDA INTERNA				
Instituciones de Crédito			0.00	0.00
Títulos y Valores			0.00	0.00
Arrendamientos financieros			0.00	0.00
DEUDA EXTERNA				
Organismos Financieros Internacionales			0.00	0.00
Deuda Bilateral			0.00	0.00
Títulos y Valores			0.00	0.00
Arrendamientos Financieros			0.00	0.00
SUBTOTAL LARGO PLAZO			0.00	0.00
OTROS PASIVOS			1,306,540.86	2,996,159.94
TOTAL DEUDA Y OTROS PASIVOS			1,306,540.86	2,996,159.94

Bajo protesta de decir verdad declaramos que los Estados Financieros y sus notas, son razonablemente correctos y son responsabilidad del emisor.



C. NICOLAS GALINDO PÉREZ
PRESIDENTE MUNICIPAL CONSTITUCIONAL.

C. JUANA ITURBIDE PEREZ
TESORERA MUNICIPAL.



TESORERÍA MUNICIPAL
JALPAN, PUEBLA
2021 - 2024

PRESIDENCIA MUNICIPAL
JALPAN, PUEBLA
2021 - 2024

MARIA EUGENIA VILLEGAS ARMENTA
SECRETARIA GENERAL DEL AYUNTAMIENTO.



SECRETARIO DEL
AYUNTAMIENTO DE
JALPAN, PUEBLA
2022 - 2024

MUNICIPIO DE JALPAN PUEBLA

INFORME SOBRE PASIVOS CONTINGENTES
Al 30 de Abril de 2024

015

Bajo protesta de decir verdad declaramos que los Estados Financieros y sus notas,
son razonablemente correctos y son responsabilidad del emisor.



C. NICOLAS GALINDO PÉREZ
PRESIDENTE MUNICIPAL CONSTITUCIONAL.

C. JUANA ITURBIDE PEREZ
TESORERA MUNICIPAL.



PRESIDENCIA MUNICIPAL
JALPAN, PUEBLA
2021 - 2024

MARIA EUGENIA VILLEGAS ARMENTA
SECRETARIA GENERAL DEL AYUNTAMIENTO.

TESORERÍA MUNICIPAL
JALPAN, PUEBLA
2021 - 2024



SECRETARIO DEL
AYUNTAMIENTO DE
JALPAN, PUEBLA
2022 - 2024

016

MUNICIPIO DE JALPAN PUEBLA

NOTAS A LOS ESTADOS FINANCIEROS
 NOTAS AL ESTADO DE ACTIVIDADES
 Del 1 de Enero al 30 de Abril de 2024
 (Cifras en pesos)

EA-01 INGRESOS Y OTROS BENEFICIOS:

Cuenta	Nombre de la Cuenta	Monto	% de Rubro	Característica
4	INGRESOS Y OTROS BENEFICIOS	24,706,843.28		
4.1	INGRESOS DE GESTIÓN	2,664,044.33		
4.1.1	IMPUESTOS	301,206.00	100.00%	
4.1.1.1	IMPUESTOS SOBRE LOS INGRESOS	0.00	0.00%	
4.1.1.2	IMPUESTOS SOBRE EL PATRIMONIO	292,328.00	97.05%	
4.1.1.3	IMPUESTOS SOBRE LA PRODUCCIÓN, EL CONSUMO Y LAS TRANSACCIONES	0.00	0.00%	
4.1.1.4	IMPUESTOS AL COMERCIO EXTERIOR	0.00	0.00%	
4.1.1.5	IMPUESTOS SOBRE NÓMINAS Y ASIMILABLES	0.00	0.00%	
4.1.1.6	IMPUESTOS ECOLÓGICOS	0.00	0.00%	
4.1.1.7	ACCESORIOS DE IMPUESTOS	8,878.00	2.95%	
4.1.1.8	IMP. NO COMPRENDIDOS EN LA LEY DE ING. VIGENTE CAUS. EN EJER. FISC. ANT. PEND. DE LIQ. O PAGO	0.00	0.00%	
4.1.1.9	OTROS IMPUESTOS	0.00	0.00%	
4.1.2	CUOTAS Y APORTACIONES DE SEGURIDAD SOCIAL	0.00	0.00%	
4.1.2.1	APORTACIONES PARA FONDOS DE VIVIENDA	0.00	0.00%	
4.1.2.2	CUOTAS PARA LA SEGURIDAD SOCIAL	0.00	0.00%	
4.1.2.3	CUOTAS DE AHORRO PARA EL RETIRO	0.00	0.00%	
4.1.2.4	ACCESORIOS DE CUOTAS Y APORTACIONES DE SEGURIDAD SOCIAL	0.00	0.00%	
4.1.2.9	OTRAS CUOTAS Y APORTACIONES PARA LA SEGURIDAD SOCIAL	0.00	0.00%	
4.1.3	CONTRIBUCIONES DE MEJORAS	0.00	0.00%	
4.1.3.1	CONTRIBUCIONES DE MEJORAS POR OBRAS PÚBLICAS	0.00	0.00%	
4.1.3.2	CON. DE MEJ. NO COMP. EN LA LEY DE ING. VIGENTE CAUS. EN EJER. FISC. ANT. PEND. DE LIQ. O PAGO	0.00	0.00%	
4.1.4	DERECHOS	2,331,131.52	100.00%	
4.1.4.1	DERECHOS POR EL USO, GOCE, APROVECHAMIENTO O EXPLOTACIÓN DE BIENES DE DOMINIO PÚBLICO	620.00	0.03%	
4.1.4.3	DERECHOS POR PRESTACIÓN DE SERVICIOS	2,330,511.52	99.97%	
4.1.4.4	ACCESORIOS DE DERECHOS	0.00	0.00%	
4.1.4.5	DERECHOS NO COMP. EN LA LEY DE ING. VIGENTE CAUS. EN EJER. FISC. ANT. PEND. DE LIQ. O PAGO	0.00	0.00%	
4.1.4.9	OTROS DERECHOS	0.00	0.00%	
4.1.5	PRODUCTOS	30,706.81	100.00%	
4.1.5.1	PRODUCTOS	30,706.81	100.00%	
4.1.5.4	PRODUCTOS NO COMP. EN LA LEY DE ING. VIGENTE CAUS. EN EJER. FISC. ANT. PEND. DE LIQ. O PAGO	0.00	0.00%	
4.1.6	APROVECHAMIENTOS	1,000.00	100.00%	
4.1.6.2	MULTAS	1,000.00	100.00%	
4.1.6.3	INDEMNIZACIONES	0.00	0.00%	
4.1.6.4	REINTEGROS	0.00	0.00%	
4.1.6.5	APROVECHAMIENTOS PROVENIENTES DE OBRAS PÚBLICAS	0.00	0.00%	
4.1.6.6	APROVECHAMIENTOS NO COMP. EN LA LEY DE ING. VIGENTE CAUS. EN EJER. FISC. ANT. PEND. DE LIQ. O PAGO	0.00	0.00%	
4.1.6.8	ACCESORIOS DE APROVECHAMIENTOS	0.00	0.00%	

MUNICIPIO DE JALPAN PUEBLA

NOTAS A LOS ESTADOS FINANCIEROS
NOTAS AL ESTADO DE ACTIVIDADES
Del 1 de Enero al 30 de Abril de 2024
(Cifras en pesos)

4.1.6.9	OTROS APROVECHAMIENTOS	0.00	0.00%	_____
4.1.7	INGRESOS POR VENTA DE BIENES Y PRESTACIÓN DE SERVICIOS	0.00	0.00%	_____
4.1.7.1	INGRESOS POR VENTA DE BIENES Y PREST. DE SERV. DE INST. PÚBLICAS DE SEGURIDAD SOCIAL	0.00	0.00%	_____
4.1.7.2	INGRESOS POR VENTA DE BIENES Y PREST. DE SERV. DE EMPR. PRODUCT. DEL ESTADO	0.00	0.00%	_____
4.1.7.3	INGRESOS POR VENTA DE BIENES Y PREST. DE SERV. DE ENT. PARAEST. Y FIDEIC. NO EMPR Y NO FINANC	0.00	0.00%	_____
4.1.7.4	INGRESOS POR VENTA DE BIENES Y PREST. DE SERV. DE ENT. PARAEST. EMPR NO FINANC C/PART EST MAY	0.00	0.00%	_____
4.1.7.5	INGRESOS POR VENTA DE BIENES Y PREST. DE SERV. DE ENT. PARAEST. EMPR FINANC MONET C/PART EST MAY	0.00	0.00%	_____
4.1.7.6	INGRESOS POR VENTA DE BIENES Y PREST. DE SERV. DE ENT. PARAEST. EMPR FINANC NO MONET C/PART EST MAY	0.00	0.00%	_____
4.1.7.7	INGRESOS POR VENTA DE BIENES Y PREST. DE SERV. DE FIDEIC. FINANC PÚBLICOS C/PART EST MAY	0.00	0.00%	_____
4.1.7.8	INGRESOS POR VENTA DE BIENES Y PREST. DE SERV. DE LOS PODERES LEG. Y JUDICIAL Y DE LOS ÓRGANOS AUT.	0.00	0.00%	_____
4.2	PART, APORT, CONV, INCENT. DERIV. D/COLAB. FISCAL, F. DIST. DE APORT, TRANSF, ASIG, SUBS Y SUBV Y P Y JUB	22,036,182.51		
4.2.1	PART, APORT, CONV, INCENT. DERIV. D/COLAB. FISCAL, F. DIST. DE APORT	22,036,182.51	100.00%	_____
4.2.1.1	PARTICIPACIONES	8,170,514.05	37.08%	_____
4.2.1.2	APORTACIONES	13,429,546.86	60.94%	_____
4.2.1.3	CONVENIOS	0.00	0.00%	_____
4.2.1.4	INCENTIVOS DERIVADOS DE LA COLABORACIÓN FISCAL	250,526.44	1.14%	_____
4.2.1.5	FONDOS DISTINTOS DE APORTACIONES	185,595.16	0.84%	_____
4.2.2	TRANSFERENCIAS, ASIGNACIONES, SUBSIDIOS Y SUBVENCIONES Y PENSIONES Y JUBILACIONES	0.00	0.00%	_____
4.2.2.1	TRANSFERENCIAS INTERNAS Y ASIGNACIONES DEL SECTOR PÚBLICO	0.00	0.00%	_____
4.2.2.3	SUBSIDIOS Y SUBVENCIONES	0.00	0.00%	_____
4.2.2.5	PENSIONES Y JUBILACIONES	0.00	0.00%	_____
4.2.2.7	TRANSFERENCIAS DEL FONDO MEXICANO DEL PETRÓLEO PARA LA ESTABILIZACIÓN Y EL DESARROLLO	0.00	0.00%	_____
4.3	OTROS INGRESOS Y BENEFICIOS	6,616.44		
4.3.1	INGRESOS FINANCIEROS	0.00	0.00%	_____
4.3.1.1	INTERESES GANADOS DE TÍTULOS, VALORES Y DEMÁS INSTRUMENTOS FINANCIEROS	0.00	0.00%	_____
4.3.1.9	OTROS INGRESOS FINANCIEROS	0.00	0.00%	_____
4.3.2	INCREMENTO POR VARIACIÓN DE INVENTARIOS	0.00	0.00%	_____
4.3.2.1	INCREMENTO POR VARIACIÓN DE INVENTARIOS DE MERCANCÍAS PARA VENTA	0.00	0.00%	_____
4.3.2.2	INCREMENTO POR VARIACIÓN DE INVENTARIOS DE MERCANCÍAS TERMINADAS	0.00	0.00%	_____
4.3.2.3	INCREMENTO POR VARIACIÓN DE INVENTARIOS	0.00	0.00%	_____

018

MUNICIPIO DE JALPAN PUEBLA

NOTAS A LOS ESTADOS FINANCIEROS
NOTAS AL ESTADO DE ACTIVIDADES
Del 1 de Enero al 30 de Abril de 2024
(Cifras en pesos)

4.3.2.4	DE MERCANCÍAS EN PROCESO DE ELABORACIÓN INCREMENTO POR VARIACIÓN DE INVENTARIOS DE MATERIAS PRIMAS, MATERIAL. Y SUMINISTROS PARA PRODUCCIÓN	0.00	0.00%	_____
4.3.2.5	INCREMENTO POR VARIACIÓN DE INVENTARIOS DE MATERIAS PRIMAS, MATERIALES Y SUMINISTROS DE CONSUMO	0.00	0.00%	_____
4.3.3	DISMINUCIÓN DEL EXCESO DE ESTIMACIONES POR PÉRDIDA O DETERIORO U OBSOLESCENCIA	0.00	0.00%	_____
4.3.3.1	DISMINUCIÓN DEL EXCESO DE ESTIMACIONES POR PÉRDIDA O DETERIORO U OBSOLESCENCIA	0.00	0.00%	_____
4.3.4	DISMINUCIÓN DEL EXCESO DE PROVISIONES	0.00	0.00%	_____
4.3.4.1	DISMINUCIÓN DEL EXCESO DE PROVISIONES	0.00	0.00%	_____
4.3.9	OTROS INGRESOS Y BENEFICIOS VARIOS	6,616.44	100.00%	_____
4.3.9.2	BONIFICACIONES Y DESCUENTOS OBTENIDOS	0.00	0.00%	_____
4.3.9.3	DIFERENCIAS POR TIPO DE CAMBIO A FAVOR	0.00	0.00%	_____
4.3.9.4	DIFERENCIAS DE COTIZACIONES A FAVOR EN VALORES NEGOCIABLES	0.00	0.00%	_____
4.3.9.5	RESULTADO POR POSICIÓN MONETARIA	0.00	0.00%	_____
4.3.9.6	UTILIDADES POR PARTICIPACIÓN PATRIMONIAL	0.00	0.00%	_____
4.3.9.7	DIFERENCIAS POR REESTRUCTURACIÓN DE DEUDA PÚBLICA A FAVOR	0.00	0.00%	_____
4.3.9.9	OTROS INGRESOS Y BENEFICIOS VARIOS	6,616.44	100.00%	_____

019

MUNICIPIO DE JALPAN PUEBLA
 NOTAS A LOS ESTADOS FINANCIEROS
 NOTAS AL ESTADO DE ACTIVIDADES
 Del 1 de Enero al 30 de Abril de 2024
 (Cifras en pesos)

EA-02 GASTOS Y OTRAS PÉRDIDAS:

Cuenta	Nombre de la Cuenta	Monto	% de Rubro	Característica
5	GASTOS Y OTRAS PERDIDAS	12,593,461.69		
5.1	GASTOS DE FUNCIONAMIENTO	8,573,136.39		
5.1.1	SERVICIOS PERSONALES	4,987,883.50	100.00%	
5.1.1.1	REMUNERACIONES AL PERSONAL DE CARÁCTER PERMANENTE	4,987,883.50	100.00%	
5.1.1.2	REMUNERACIONES AL PERSONAL DE CARÁCTER TRANSITORIO	0.00	0.00%	
5.1.1.3	REMUNERACIONES ADICIONALES Y ESPECIALES	0.00	0.00%	
5.1.1.4	SEGURIDAD SOCIAL	0.00	0.00%	
5.1.1.5	OTRAS PRESTACIONES SOCIALES Y ECONÓMICAS	0.00	0.00%	
5.1.1.6	PAGO DE ESTÍMULOS A SERVIDORES PÚBLICOS	0.00	0.00%	
5.1.2	MATERIALES Y SUMINISTROS	1,549,828.85	100.00%	
5.1.2.1	MATERIALES DE ADMINISTRACIÓN, EMISIÓN DE DOCUMENTOS Y ARTÍCULOS OFICIALES	59,658.30	3.85%	
5.1.2.2	ALIMENTOS Y UTENSILIOS	70,189.12	4.53%	
5.1.2.3	MATERIAS PRIMAS Y MATERIALES DE PRODUCCIÓN Y COMERCIALIZACIÓN	0.00	0.00%	
5.1.2.4	MATERIALES Y ARTÍCULOS DE CONSTRUCCIÓN Y DE REPARACIÓN	35,559.16	2.29%	
5.1.2.5	PRODUCTOS QUÍMICOS, FARMACÉUTICOS Y DE LABORATORIO	41,660.55	2.69%	
5.1.2.6	COMBUSTIBLES, LUBRICANTES Y ADITIVOS	787,437.03	50.81%	
5.1.2.7	VESTUARIO, BLANCOS, PRENDAS DE PROTECCIÓN Y ARTÍCULOS DEPORTIVOS	286,386.00	18.48%	
5.1.2.8	MATERIALES Y SUMINISTROS PARA SEGURIDAD	0.00	0.00%	
5.1.2.9	HERRAMIENTAS, REFACCIONES Y ACCESORIOS MENORES	268,938.69	17.35%	
5.1.3	SERVICIOS GENERALES	2,035,424.04	100.00%	
5.1.3.1	SERVICIOS BÁSICOS	259,640.90	12.76%	
5.1.3.2	SERVICIOS DE ARRENDAMIENTO	63,800.00	3.13%	
5.1.3.3	SERVICIOS PROFESIONALES, CIENTÍFICOS Y TÉCNICOS Y OTROS SERVICIOS	187,746.82	9.22%	
5.1.3.4	SERVICIOS FINANCIEROS, BANCARIOS Y COMERCIALES	26,584.45	1.31%	
5.1.3.5	SERVICIOS DE INSTALACIÓN, REPARACIÓN, MANTENIMIENTO Y CONSERVACIÓN	189,004.06	9.29%	
5.1.3.6	SERVICIOS DE COMUNICACIÓN SOCIAL Y PUBLICIDAD	80,040.00	3.93%	
5.1.3.7	SERVICIOS DE TRASLADO Y VIÁTICOS	61,235.19	3.01%	
5.1.3.8	SERVICIOS OFICIALES	1,003,072.62	49.28%	
5.1.3.9	OTROS SERVICIOS GENERALES	164,300.00	8.07%	
5.2	TRANSFERENCIAS, ASIGNACIONES, SUBSIDIOS Y OTRAS AYUDAS	4,020,325.30		
5.2.1	TRANSFERENCIAS INTERNAS Y ASIGNACIONES AL SECTOR PÚBLICO	0.00	0.00%	
5.2.1.1	ASIGNACIONES AL SECTOR PÚBLICO	0.00	0.00%	
5.2.1.2	TRANSFERENCIAS INTERNAS AL SECTOR PÚBLICO	0.00	0.00%	
5.2.2	TRANSFERENCIAS AL RESTO DEL SECTOR PÚBLICO	0.00	0.00%	
5.2.2.1	TRANSFERENCIAS A ENTIDADES PARAESTATALES	0.00	0.00%	
5.2.2.2	TRANSFERENCIAS A ENTIDADES FEDERATIVAS Y MUNICIPIOS	0.00	0.00%	
5.2.3	SUBSIDIOS Y SUBVENCIONES	0.00	0.00%	
5.2.3.1	SUBSIDIOS	0.00	0.00%	

MUNICIPIO DE JALPAN PUEBLA

NOTAS A LOS ESTADOS FINANCIEROS
 NOTAS AL ESTADO DE ACTIVIDADES
 Del 1 de Enero al 30 de Abril de 2024
 (Cifras en pesos)

5.2.3.2	SUBVENCIONES	0.00	0.00%	_____
5.2.4	AYUDAS SOCIALES	4,020,325.30	100.00%	_____
5.2.4.1	AYUDAS SOCIALES A PERSONAS	3,364,241.58	83.68%	_____
5.2.4.2	BECAS	0.00	0.00%	_____
5.2.4.3	AYUDAS SOCIALES A INSTITUCIONES	656,083.72	16.32%	_____
5.2.4.4	AYUDAS SOCIALES POR DESASTRES NATURALES Y OTROS SINIESTROS	0.00	0.00%	_____
5.2.5	PENSIONES Y JUBILACIONES	0.00	0.00%	_____
5.2.5.1	PENSIONES	0.00	0.00%	_____
5.2.5.2	JUBILACIONES	0.00	0.00%	_____
5.2.5.9	OTRAS PENSIONES Y JUBILACIONES	0.00	0.00%	_____
5.2.6	TRANSFERENCIAS A FIDEICOMISOS, MANDATOS Y CONTRATOS ANÁLOGOS	0.00	0.00%	_____
5.2.6.1	TRANSFERENCIAS A FIDEICOMISOS, MANDATOS Y CONTRATOS ANÁLOGOS AL GOBIERNO	0.00	0.00%	_____
5.2.6.2	TRANSFERENCIAS A FIDEICOMISOS, MANDATOS Y CONTRATOS ANÁLOGOS A ENTIDADES PARAESTATALES	0.00	0.00%	_____
5.2.7	TRANSFERENCIAS A LA SEGURIDAD SOCIAL	0.00	0.00%	_____
5.2.7.1	TRANSFERENCIAS POR OBLIGACIONES DE LEY	0.00	0.00%	_____
5.2.8	DONATIVOS	0.00	0.00%	_____
5.2.8.1	DONATIVOS A INSTITUCIONES SIN FINES DE LUCRO	0.00	0.00%	_____
5.2.8.2	DONATIVOS A ENTIDADES FEDERATIVAS Y MUNICIPIOS	0.00	0.00%	_____
5.2.8.3	DONATIVOS A FIDEICOMISOS, MANDATOS Y CONTRATOS ANÁLOGOS PRIVADOS	0.00	0.00%	_____
5.2.8.4	DONATIVOS A FIDEICOMISOS, MANDATOS Y CONTRATOS ANÁLOGOS ESTATALES	0.00	0.00%	_____
5.2.8.5	DONATIVOS INTERNACIONALES	0.00	0.00%	_____
5.2.9	TRANSFERENCIAS AL EXTERIOR	0.00	0.00%	_____
5.2.9.1	TRANSFERENCIAS AL EXTERIOR A GOBIERNOS EXTRANJEROS Y ORGANISMOS INTERNACIONALES	0.00	0.00%	_____
5.2.9.2	TRANSFERENCIAS AL SECTOR PRIVADO EXTERNO	0.00	0.00%	_____
5.3	PARTICIPACIONES Y APORTACIONES	0.00	0.00%	_____
5.3.1	PARTICIPACIONES	0.00	0.00%	_____
5.3.1.1	PARTICIPACIONES DE LA FEDERACIÓN A ENTIDADES FEDERATIVAS Y MUNICIPIOS	0.00	0.00%	_____
5.3.1.2	PARTICIPACIONES DE LAS ENTIDADES FEDERATIVAS A LOS MUNICIPIOS	0.00	0.00%	_____
5.3.2	APORTACIONES	0.00	0.00%	_____
5.3.2.1	APORTACIONES DE LA FEDERACIÓN A ENTIDADES FEDERATIVAS Y MUNICIPIOS	0.00	0.00%	_____
5.3.2.2	APORTACIONES DE LAS ENTIDADES FEDERATIVAS A LOS MUNICIPIOS	0.00	0.00%	_____
5.3.3	CONVENIOS	0.00	0.00%	_____
5.3.3.1	CONVENIOS DE REASIGNACIÓN	0.00	0.00%	_____
5.3.3.2	CONVENIOS DE DESCENTRALIZACIÓN Y OTROS	0.00	0.00%	_____
5.4	INTERESES, COMISIONES Y OTROS GASTOS DE LA DEUDA PÚBLICA	0.00	0.00%	_____
5.4.1	INTERESES DE LA DEUDA PÚBLICA	0.00	0.00%	_____
5.4.1.1	INTERESES DE LA DEUDA PÚBLICA INTERNA	0.00	0.00%	_____
5.4.1.2	INTERESES DE LA DEUDA PÚBLICA EXTERNA	0.00	0.00%	_____
5.4.2	COMISIONES DE LA DEUDA PÚBLICA	0.00	0.00%	_____
5.4.2.1	COMISIONES DE LA DEUDA PÚBLICA INTERNA	0.00	0.00%	_____
5.4.2.2	COMISIONES DE LA DEUDA PÚBLICA EXTERNA	0.00	0.00%	_____
5.4.3	GASTOS DE LA DEUDA PÚBLICA	0.00	0.00%	_____
5.4.3.1	GASTOS DE LA DEUDA PÚBLICA INTERNA	0.00	0.00%	_____

MUNICIPIO DE JALPAN PUEBLA

NOTAS A LOS ESTADOS FINANCIEROS
 NOTAS AL ESTADO DE ACTIVIDADES
 Del 1 de Enero al 30 de Abril de 2024
 (Cifras en pesos)

5.4.3.2	GASTOS DE LA DEUDA PÚBLICA EXTERNA	0.00	0.00%	_____
5.4.4	COSTO POR COBERTURAS	0.00	0.00%	_____
5.4.4.1	COSTO POR COBERTURAS	0.00	0.00%	_____
5.4.5	APOYOS FINANCIEROS	0.00	0.00%	_____
5.4.5.1	APOYOS FINANCIEROS A INTERMEDIARIOS	0.00	0.00%	_____
5.4.5.2	APOYO FINANCIEROS A AHORRADORES Y DEUDORES DEL SISTEMA FINANCIERO NACIONAL	0.00	0.00%	_____
5.5	OTROS GASTOS Y PÉRDIDAS EXTRAORDINARIAS	0.00		
5.5.1	ESTIMACIONES, DEPRECIACIONES, DETERIOROS, OBSOLESCENCIAS Y AMORTIZACIONES	0.00	0.00%	_____
5.5.1.1	ESTIMACIONES DE PÉRDIDA POR DETERIORO DE ACTIVOS CIRCULANTES	0.00	0.00%	_____
5.5.1.2	ESTIMACIONES DE PÉRDIDA POR DETERIORO DE ACTIVOS NO CIRCULANTES	0.00	0.00%	_____
5.5.1.3	DEPRECIACIÓN DE BIENES INMUEBLES	0.00	0.00%	_____
5.5.1.4	DEPRECIACIÓN DE INFRAESTRUCTURA	0.00	0.00%	_____
5.5.1.5	DEPRECIACIÓN DE BIENES MUEBLES	0.00	0.00%	_____
5.5.1.6	DETERIORO DE BIENES	0.00	0.00%	_____
5.5.1.7	AMORTIZACIÓN DE ACTIVOS INTANGIBLES	0.00	0.00%	_____
5.5.1.8	DISMINUCIÓN DE BIENES POR PÉRDIDA U OBSOLESCENCIA	0.00	0.00%	_____
5.5.2	PROVISIONES	0.00	0.00%	_____
5.5.2.1	PROVISIONES DE PASIVOS A CORTO PLAZO	0.00	0.00%	_____
5.5.2.2	PROVISIONES DE PASIVOS A LARGO PLAZO	0.00	0.00%	_____
5.5.3	DISMINUCIONES DE INVENTARIOS	0.00	0.00%	_____
5.5.3.1	DISMINUCIONES DE INVENTARIOS DE MERCANCÍAS PARA VENTA	0.00	0.00%	_____
5.5.3.2	DISMINUCIONES DE INVENTARIOS DE MERCANCÍAS TERMINADAS	0.00	0.00%	_____
5.5.3.3	DISMINUCIONES DE INVENTARIOS DE MERCANCÍAS EN PROCESO DE ELABORACIÓN	0.00	0.00%	_____
5.5.3.4	DISMINUCIONES DE INVENTARIOS DE MATERIAS PRIMAS, MATERIALES Y SUMINISTROS PARA PRODUCCIÓN	0.00	0.00%	_____
5.5.3.5	DISMINUCIONES DE ALMACÉN DE MATERIALES Y SUMINISTROS DE CONSUMO	0.00	0.00%	_____
5.5.9	OTROS GASTOS	0.00	0.00%	_____
5.5.9.1	GASTOS DE EJERCICIOS ANTERIORES	0.00	0.00%	_____
5.5.9.2	PÉRDIDAS POR RESPONSABILIDADES	0.00	0.00%	_____
5.5.9.3	BONIFICACIONES Y DESCUENTOS OTORGADOS	0.00	0.00%	_____
5.5.9.4	DIFERENCIAS POR TIPO DE CAMBIO NEGATIVAS	0.00	0.00%	_____
5.5.9.5	DIFERENCIAS DE COTIZACIONES NEGATIVAS EN VALORES NEGOCIABLES	0.00	0.00%	_____
5.5.9.6	RESULTADO POR POSICIÓN MONETARIA	0.00	0.00%	_____
5.5.9.7	PÉRDIDAS POR PARTICIPACIÓN PATRIMONIAL	0.00	0.00%	_____
5.5.9.8	DIFERENCIAS POR REESTRUCTURACIÓN DE DEUDA PÚBLICA NEGATIVAS	0.00	0.00%	_____
5.5.9.9	OTROS GASTOS VARIOS	0.00	0.00%	_____

MUNICIPIO DE JALPAN PUEBLA

NOTAS A LOS ESTADOS FINANCIEROS
NOTAS AL ESTADO DE ACTIVIDADES
Del 1 de Enero al 30 de Abril de 2024
(Cifras en pesos)

5.6	INVERSIÓN PÚBLICA	0.00	
5.6.1	INVERSIÓN PÚBLICA NO CAPITALIZABLE	0.00	0.00%
5.6.1.1	CONSTRUCCIÓN EN BIENES NO CAPITALIZABLE	0.00	0.00%

Bajo protesta de decir verdad declaramos que los Estados Financieros y sus notas, son razonablemente correctos y son responsabilidad del emisor.

C. NICOLAS GALINDO PÉREZ
PRESIDENTE MUNICIPAL CONSTITUCIONAL.

C. JUANA ITURBIDE PEREZ
TESORERA MUNICIPAL.



PRESIDENCIA MUNICIPAL
JALPAN, PUEBLA
2021 - 2024

MARIA EUGENIA VILLEGAS ARMENTA
SECRETARIA GENERAL DEL AYUNTAMIENTO.



SECRETARIO DEL
AYUNTAMIENTO DE
JALPAN, PUEBLA
2022 - 2024

TESORERÍA MUNICIPAL
JALPAN, PUEBLA
2021 - 2024

NOTAS A LOS ESTADOS FINANCIEROS
 NOTAS AL ESTADO DE SITUACIÓN FINANCIERA
 Del 1 de Enero al 30 de Abril de 2024
 (Cifras en pesos)

ESF-01 FONDOS CON AFECTACIÓN ESPECÍFICA E INVERSIONES FINANCIERAS:

Cuenta	Nombre de la Cuenta	Monto	Tipo
1.1.1.4	INVERSIONES TEMPORALES (HASTA 3 MESES)	0.00	
1.1.1.5	FONDOS CON AFECTACIÓN ESPECÍFICA	0.00	
1.1.2.1	INVERSIONES FINANCIERAS DE CORTO PLAZO	0.00	
1.2.1.1	INVERSIONES A LARGO PLAZO	0.00	
	TOTAL	0.00	

ESF-02 CONTRIBUCIONES POR RECUPERAR:

Cuenta	Nombre de la Cuenta	Monto	2023	2022	2021	2020	Factibilidad de cobro
1.1.2.2	CUENTAS POR COBRAR A CORTO PLAZO	43,346.50	43,346.50	35,650.50	35,646.50	396,726.25	
1.1.2.4	INGRESOS POR RECUPERAR A CORTO PLAZO	0.00	0.00	0.00	0.00	0.00	
	TOTAL	43,346.50	43,346.50	35,650.50	35,646.50	396,726.25	

ESF-03 CONTRIBUCIONES POR RECUPERAR CORTO PLAZO:

Cuenta	Nombre de la Cuenta	Monto	90 días	180 días	365 días	+365 días	Característica
1.1.2.3	DEUDORES DIVERSOS POR COBRAR A CORTO PLAZO	10,429.69	6,277.69	152.00	0.00	4,000.00	
1.1.2.5	DEUDORES POR ANTICIPOS DE TESORERÍA A CORTO PLAZO	0.00	0.00	0.00	0.00	0.00	
1.1.3	DERECHOS A RECIBIR BIENES O SERVICIOS	3,438,176.17	758,800.54	18,988.00	0.00	2,660,387.63	
1.1.3.1	ANTICIPO A PROVEEDORES POR ADQUISICIÓN DE BIENES Y PRESTACIÓN DE SERVICIOS A CORTO PLAZO	83,655.03	38,447.03	18,988.00	0.00	26,220.00	
1.1.3.2	ANTICIPO A PROVEEDORES POR ADQUISICIÓN DE BIENES INMUEBLES Y MUEBLES A CORTO PLAZO	0.00	0.00	0.00	0.00	0.00	
1.1.3.3	ANTICIPO A PROVEEDORES POR ADQUISICIÓN DE BIENES INTANGIBLES A CORTO PLAZO	0.00	0.00	0.00	0.00	0.00	
1.1.3.4	ANTICIPO A CONTRATISTAS POR OBRAS PÚBLICAS A CORTO PLAZO	3,354,521.14	720,353.51	0.00	0.00	2,634,167.63	
1.1.3.9	OTROS DERECHOS A RECIBIR BIENES O SERVICIOS A CORTO PLAZO	0.00	0.00	0.00	0.00	0.00	
	TOTAL	3,448,605.86	765,078.23	19,140.00	0.00	2,664,387.63	

NOTAS A LOS ESTADOS FINANCIEROS
 NOTAS AL ESTADO DE SITUACIÓN FINANCIERA
 Del 1 de Enero al 30 de Abril de 2024
 (Cifras en pesos)

ESF-04 INVENTARIO: Cuenta	Nombre de la Cuenta	Monto	Sistema de costeo	Método de valuación	Conveniencia de Apl.
1.1.4	INVENTARIOS	0.00			
1.1.4.1	INVENTARIO DE MERCANCIAS PARA VENTA	0.00			
1.1.4.2	INVENTARIO DE MERCANCIAS TERMINADAS	0.00			
1.1.4.3	INVENTARIO DE MERCANCIAS EN PROCESO DE ELABORACIÓN	0.00			
1.1.4.4	INVENTARIO DE MATERIAS PRIMAS, MATERIALES Y SUMINISTROS PARA PRODUCCIÓN	0.00			
1.1.4.5	BIENES EN TRÁNSITO	0.00			
	TOTAL	0.00			

ESF-05 ALMACENES: Cuenta	Nombre de la Cuenta	Monto	Método	Conveniencia de Aplicación
1.1.5	ALMACENES	0.00		
1.1.5.1	ALMACÉN DE MATERIALES Y SUMINISTROS DE CONSUMO	0.00		
	TOTAL	0.00		

ESF-06 FIDEICOMISOS, MANDATOS Y CONTRATOS ANÁLOGOS: Cuenta	Nombre de la Cuenta	Monto	Tipo	Característica
1.2.1.3	FIDEICOMISOS, MANDATOS Y CONTRATOS ANÁLOGOS	0.00		
	TOTAL	0.00		

ESF-07 PARTICIPACIONES Y APORTACIONES DE CAPITAL, INVERSIONES A LARGO PLAZO Y TÍTULOS Y VALORES A LARGO PLAZO: Cuenta	Nombre de la Cuenta	Monto
1.2.1.1	INVERSIONES A LARGO PLAZO	0.00
1.2.1.2	TÍTULOS Y VALORES A LARGO PLAZO	0.00
1.2.1.4	PARTICIPACIONES Y APORTACIONES DE CAPITAL	0.00
	TOTAL	0.00

NOTAS A LOS ESTADOS FINANCIEROS
 NOTAS AL ESTADO DE SITUACIÓN FINANCIERA
 Del 1 de Enero al 30 de Abril de 2024
 (Cifras en pesos)

ESF-08 BIENES MUEBLES E INMUEBLES:							
Cuenta	Nombre de la Cuenta	Monto	Dep. Gasto	Dep. Acum.	Método	Tasas (*)	Criterios
1.2.3	BIENES INMUEBLES, INFRAESTRUCTURA Y CONSTRUCCIONES EN PROCESO	8,281,004.56	0.00	0.63	Línea recta		
1.2.3.1	TERRENOS	0.00	0.00	0.00	Línea recta		
1.2.3.2	VIVIENDAS	0.00	0.00	0.00	Línea recta		
1.2.3.3	EDIFICIOS NO HABITACIONALES	1.00	0.00	0.63	Línea recta		
1.2.3.4	INFRAESTRUCTURA	0.00	0.00	0.00	Línea recta		
1.2.3.5	CONSTRUCCIONES EN PROCESO EN BIENES DE DOMINIO PÚBLICO	8,281,003.56	0.00	0.00	Línea recta		
1.2.3.6	CONSTRUCCIONES EN PROCESO EN BIENES PROPIOS	0.00	0.00	0.00	Línea recta		
1.2.3.9	OTROS BIENES INMUEBLES	0.00	0.00	0.00	Línea recta		
1.2.4	BIENES MUEBLES	4,470,117.86	0.00	3,317,940.86	Línea recta		
1.2.4.1	MOBILIARIO Y EQUIPO DE ADMINISTRACIÓN	394,233.63	0.00	179,944.49	Línea recta		
1.2.4.2	MOBILIARIO Y EQUIPO EDUCACIONAL Y RECREATIVO	0.00	0.00	0.00	Línea recta		
1.2.4.3	EQUIPO E INSTRUMENTAL MÉDICO Y DE LABORATORIO	260,000.00	0.00	216,665.83	Línea recta		
1.2.4.4	VEHÍCULOS Y EQUIPO DE TRANSPORTE	3,277,952.99	0.00	2,677,323.60	Línea recta		
1.2.4.5	EQUIPO DE DEFENSA Y SEGURIDAD	300,582.54	0.00	48,842.73	Línea recta		
1.2.4.6	MAQUINARIA, OTROS EQUIPOS Y HERRAMIENTAS	237,348.70	0.00	194,764.21	Línea recta		
1.2.4.7	COLECCIONES, OBRAS DE ARTE Y OBJETOS VALIOSOS	0.00	0.00	0.00	Línea recta		
1.2.4.8	ACTIVOS BIOLÓGICOS	0.00	0.00	0.00	Línea recta		
	TOTAL	12,751,122.42	0.00	3,317,541.49			
(*) La tasa anual es general salvo excepciones específicas							
ESF-09 INTANGIBLES Y DIFERIDOS:							
Cuenta	Nombre de la Cuenta	Monto	Amort. Gasto	Amort. Acum.	Método	Tasas (*)	Criterios
1.2.5	ACTIVOS INTANGIBLES	34,800.00	0.00	34,800.00	Línea recta		
1.2.5.1	SOFTWARE	34,800.00	0.00	34,800.00	Línea recta		
1.2.5.2	PATENTES, MARCAS Y DERECHOS	0.00	0.00	0.00	Línea recta		
1.2.5.3	CONCESIONES Y FRANQUICIAS	0.00	0.00	0.00	Línea recta		
1.2.5.4	LICENCIAS	0.00	0.00	0.00	Línea recta		
1.2.5.9	OTROS ACTIVOS INTANGIBLES	0.00	0.00	0.00	Línea recta		
1.2.7	ACTIVOS DIFERIDOS	0.00	0.00	0.00	Línea recta		
1.2.7.1	ESTUDIOS, FORMULACIÓN Y EVALUACIÓN DE	0.00	0.00	0.00	Línea recta		

025

NOTAS A LOS ESTADOS FINANCIEROS
 NOTAS AL ESTADO DE SITUACIÓN FINANCIERA
 Del 1 de Enero al 30 de Abril de 2024
 (Cifras en pesos)

Cuenta	Nombre de la Cuenta	Monto	Criterio	365 días	Factibilidad de pago
1.2.7.2	PROYECTOS				
	DERECHOS SOBRE BIENES EN RÉGIMEN DE ARRENDAMIENTO FINANCIERO	0.00	0.00	Línea recta	
1.2.7.3	GASTOS PAGADOS POR ADELANTADO A LARGO PLAZO	0.00	0.00	Línea recta	
1.2.7.4	ANTICIPOS A LARGO PLAZO	0.00	0.00	Línea recta	
1.2.7.5	BENEFICIOS AL RETIRO DE EMPLEADOS PAGADOS POR ADELANTADO	0.00	0.00	Línea recta	
1.2.7.9	OTROS ACTIVOS DIFERIDOS	0.00	0.00	Línea recta	
	TOTAL	34,800.00	0.00	34,800.00	

(*) La tasa anual es general salvo excepciones específicas

ESF-10 ESTIMACIONES Y DETERIOROS:

Cuenta	Nombre de la Cuenta	Monto	Criterio
1.1.6	ESTIMACIÓN POR PÉRDIDAS O DETERIORO DE ACTIVOS CIRCULANTES	0.00	
1.1.6.1	ESTIMACIONES PARA CUENTAS INCOBRABLES POR DERECHOS A RECIBIR EFECTIVO O EQUIVALENTES	0.00	
1.1.6.2	ESTIMACIÓN POR DETERIORO DE INVENTARIOS	0.00	
	TOTAL	0.00	

ESF-11 OTROS ACTIVOS:

Cuenta	Nombre de la Cuenta	Monto	Característica
1.1.9	OTROS ACTIVOS CIRCULANTES	0.00	
1.2.9.1	BIENES EN CONCESIÓN	0.00	
1.2.9.2	BIENES EN ARRENDAMIENTO FINANCIERO	0.00	
1.2.9.3	BIENES EN COMODATO	0.00	
	TOTAL	0.00	

ESF-12 CUENTAS Y DOCUMENTOS POR PAGAR:

Cuenta	Nombre de la Cuenta	Monto	90 días	180 días	365 días	Factibilidad de pago
2.1.1	CUENTAS POR PAGAR A CORTO PLAZO	2,978,649.94	2,726,032.72	65,596.78	0.00	187,020.44
2.1.1.1	SERVICIOS PERSONALES POR PAGAR A CORTO PLAZO	103,680.80	0.00	-15,750.00	0.00	119,430.80
2.1.1.2	PROVEEDORES POR PAGAR A CORTO PLAZO	196,287.97	78,966.59	117,321.38	0.00	0.00
2.1.1.3	CONTRATISTAS POR OBRAS PÚBLICAS POR	2,482,827.46	2,401,178.38	0.00	0.00	81,649.08

NOTAS A LOS ESTADOS FINANCIEROS
 NOTAS AL ESTADO DE SITUACIÓN FINANCIERA
 Del 1 de Enero al 30 de Abril de 2024
 (Cifras en pesos)

Cuenta	Nombre de la Cuenta	Monto	Naturaleza	Característica
2.1.1.4	PAGAR A CORTO PLAZO PARTICIPACIONES Y APORTACIONES POR PAGAR A CORTO PLAZO	0.00	0.00	0.00
2.1.1.5	TRANSFERENCIAS OTORGADAS POR PAGAR A CORTO PLAZO	74,762.24	110,822.24	-36,060.00
2.1.1.6	INTERESES, COMISIONES Y OTROS GASTOS DE LA DEUDA PÚBLICA	0.00	0.00	0.00
2.1.1.7	RETENCIONES Y CONTRIBUCIONES POR PAGAR A CORTO PLAZO	196,346.15	135,065.51	85.40
2.1.1.8	DEVOLUCIONES DE LA LEY DE INGRESOS POR PAGAR A CORTO PLAZO	0.00	0.00	0.00
2.1.1.9	OTRAS CUENTAS POR PAGAR A CORTO PLAZO	-75,254.68	0.00	0.00
2.1.2	DOCUMENTOS POR PAGAR A CORTO PLAZO	0.00	0.00	0.00
2.1.2.1	DOCUMENTOS COMERCIALES POR PAGAR A CORTO PLAZO	0.00	0.00	0.00
2.1.2.2	DOCUMENTOS CON CONTRATISTAS POR OBRAS PÚBLICAS POR PAGAR A CORTO PLAZO	0.00	0.00	0.00
2.1.2.9	OTROS DOCUMENTOS POR PAGAR A CORTO PLAZO	0.00	0.00	0.00
	TOTAL	2,978,649.94	2,726,032.72	65,596.78
				187,020.44

ESF-13 FONDOS Y BIENES DE TERCEROS:

Cuenta	Nombre de la Cuenta	Monto	Naturaleza	Característica
2.1.6	FONDOS Y BIENES DE TERCEROS EN GARANTÍA Y/O ADMINISTRACIÓN A CORTO PLAZO	0.00		
2.1.6.1	FONDOS EN GARANTÍA A CORTO PLAZO	0.00		
2.1.6.2	FONDOS EN ADMINISTRACIÓN A CORTO PLAZO	0.00		
2.1.6.3	FONDOS CONTINGENTES A CORTO PLAZO	0.00		
2.1.6.4	FONDOS DE FIDEICOMISOS, MANDATOS Y CONTRATOS ANÁLOGOS A CORTO PLAZO	0.00		
2.1.6.5	OTROS FONDOS DE TERCEROS EN GARANTÍA Y/O ADMINISTRACIÓN A CORTO PLAZO	0.00		
2.1.6.6	VALORES Y BIENES EN GARANTÍA A CORTO PLAZO	0.00		
2.2.5	FONDOS Y BIENES DE TERCEROS EN GARANTÍA Y/O ADMINISTRACIÓN A LARGO PLAZO	0.00		
2.2.5.1	FONDOS EN GARANTÍA A LARGO PLAZO	0.00		
2.2.5.2	FONDOS EN ADMINISTRACIÓN A LARGO PLAZO	0.00		
2.2.5.3	FONDOS CONTINGENTES A LARGO PLAZO	0.00		
2.2.5.4	FONDOS DE FIDEICOMISOS, MANDATOS Y	0.00		

027

NOTAS A LOS ESTADOS FINANCIEROS
 NOTAS AL ESTADO DE SITUACIÓN FINANCIERA
 Del 1 de Enero al 30 de Abril de 2024
 (Cifras en pesos)

2.2.5.5	CONTRATOS ANÁLOGOS A LARGO PLAZO	0.00		
2.2.5.6	OTROS FONDOS DE TERCEROS EN GARANTÍA Y/O ADMINISTRACIÓN A LARGO PLAZO	0.00		
	VALORES Y BIENES EN GARANTÍA A LARGO PLAZO	0.00		
	TOTAL	0.00		

ESF-14 PASIVOS DIFERIDOS:

Cuenta	Nombre de la Cuenta	Monto	Naturaleza	Característica
2.1.5	PASIVOS DIFERIDOS A CORTO PLAZO	0.00		
2.1.5.1	INGRESOS COBRADOS POR ADELANTADO A CORTO PLAZO	0.00		
2.1.5.2	INTERESES COBRADOS POR ADELANTADO A CORTO PLAZO	0.00		
2.1.5.9	OTROS PASIVOS DIFERIDOS A CORTO PLAZO	0.00		
2.2.4	PASIVOS DIFERIDOS A LARGO PLAZO	0.00		
2.2.4.1	CRÉDITOS DIFERIDOS A LARGO PLAZO	0.00		
2.2.4.2	INTERESES COBRADOS POR ADELANTADO A LARGO PLAZO	0.00		
2.2.4.9	OTROS PASIVOS DIFERIDOS A LARGO PLAZO	0.00		
	TOTAL	0.00		

ESF-15 PROVISIONES:

Cuenta	Nombre de la Cuenta	Monto	Naturaleza	Característica
2.1.7	PROVISIONES A CORTO PLAZO	17,510.00		
2.1.7.1	PROVISIÓN PARA DEMANDAS Y JUICIOS A CORTO PLAZO	0.00		
2.1.7.2	PROVISIÓN PARA CONTINGENCIAS A CORTO PLAZO	0.00		
2.1.7.9	OTRAS PROVISIONES A CORTO PLAZO	17,510.00		
2.2.6	PROVISIONES A LARGO PLAZO	0.00		
2.2.6.1	PROVISIÓN PARA DEMANDAS Y JUICIOS A LARGO PLAZO	0.00		
2.2.6.2	PROVISIÓN PARA PENSIONES A LARGO PLAZO	0.00		
2.2.6.3	PROVISIÓN PARA CONTINGENCIAS A LARGO PLAZO	0.00		
2.2.6.9	OTRAS PROVISIONES A LARGO PLAZO	0.00		
	TOTAL	17,510.00		

NOTAS A LOS ESTADOS FINANCIEROS
NOTAS AL ESTADO DE SITUACIÓN FINANCIERA
Del 1 de Enero al 30 de Abril de 2024
(Cifras en pesos)

ESF-16 OTROS PASIVOS:

Cuenta	Nombre de la Cuenta	Monto	Naturaleza	Característica
2.1.9	OTROS PASIVOS A CORTO PLAZO	0.00		
2.1.9.1	INGRESOS POR CLASIFICAR	0.00		
2.1.9.2	RECAUDACIÓN POR PARTICIPAR	0.00		
2.1.9.9	OTROS PASIVOS CIRCULANTES	0.00		
	TOTAL	0.00		

Bajo protesta de decir verdad declaramos que los Estados Financieros y sus notas, son razonablemente correctos y son responsabilidad del emisor.

C. NICOLAS GALINDO PÉREZ
PRESIDENTE MUNICIPAL CONSTITUCIONAL.



PRESIDENCIA MUNICIPAL
JALPAN, PUEBLA
2021 - 2024

C. JUANA ITURBIDE PÉREZ
TESORERA MUNICIPAL.



TESORERÍA MUNICIPAL
JALPAN, PUEBLA
2021 - 2024

MARIA EUGENIA VILLEGAS ARMENTA
SECRETARIA GENERAL DEL AYUNTAMIENTO.



SECRETARIO DEL
AYUNTAMIENTO DE
JALPAN, PUEBLA
2022 - 2024

030

MUNICIPIO DE JALPAN PUEBLA

NOTAS A LOS ESTADOS FINANCIEROS
NOTAS AL ESTADO DE VARIACIÓN EN LA HACIENDA PÚBLICA/PATRIMONIO
Del 1 de Enero al 30 de Abril de 2024
(Cifras en pesos)

VPH-01 PATRIMONIO CONTRIBUIDO:

Cuenta	Nombre de la Cuenta	Monto	Tipo	Naturaleza
3.1.1	APORTACIONES	34,367,712.91		
3.1.2	DONACIONES DE CAPITAL	0.00		
3.1.3	ACTUALIZACIÓN DE LA HACIENDA PÚBLICA/PATRIMONIO	0.00		
	TOTAL	34,367,712.91		

H-02 PATRIMONIO GENERADO:

Cuenta	Nombre de la Cuenta	Monto	Procedencia
3.2.1	RESULTADOS DEL EJERCICIO (AHORRO / DESAHORRO)	12,113,381.59	
3.2.2	RESULTADOS DE EJERCICIOS ANTERIORES	-28,482,990.11	
3.2.3	REVALÚOS	0.00	
3.2.3.1	REVALÚO DE BIENES INMUEBLES	0.00	
3.2.3.2	REVALÚO DE BIENES MUEBLES	0.00	
3.2.3.3	REVALÚO DE BIENES INTANGIBLES	0.00	
3.2.3.9	OTROS REVALÚOS	0.00	
3.2.4	RESERVAS	0.00	
3.2.4.1	RESERVAS DE PATRIMONIO	0.00	
3.2.4.2	RESERVAS TERRITORIALES	0.00	
3.2.4.3	RESERVAS POR CONTINGENCIAS	0.00	
3.2.5	RECTIFICACIONES DE RESULTADOS DE EJERCICIOS ANTERIORES	0.00	
3.2.5.1	CAMBIOS EN POLÍTICAS CONTABLES	0.00	
3.2.5.2	CAMBIOS POR ERRORES CONTABLES	0.00	
	TOTAL	-16,369,608.52	

Bajo protesta de decir verdad declaramos que los Estados Financieros y sus notas, son razonablemente correctos y son responsabilidad del emisor.

C. NICOLAS GALINDO PÉREZ
PRESIDENTE MUNICIPAL CONSTITUCIONAL.

C. JUANA ITURBIDE PÉREZ
TESORERA MUNICIPAL.



TESORERÍA MUNICIPAL
JALPAN, PUEBLA
2021 - 2024



PRESIDENCIA MUNICIPAL
JALPAN, PUEBLA
2021 - 2024

MARIA EUGENIA VILLEGAS ARMENTA
SECRETARIA GENERAL DEL AYUNTAMIENTO.



SECRETARIO DEL
AYUNTAMIENTO DE
JALPAN, PUEBLA
Página 1 de 1
2022 - 2024

MUNICIPIO DE JALPAN PUEBLA

NOTAS A LOS ESTADOS FINANCIEROS
 NOTAS AL ESTADO DE FLUJOS DE EFECTIVO
 Del 1 de Enero al 30 de Abril de 2024
 (Cifras en pesos)

031

EFE-01 FLUJO DE EFECTIVO:
Concepto

	2024	2023
1.1.1.1 EFECTIVO	2,334.27	11,880.79
1.1.1.2 BANCOS/TESORERÍA	8,066,396.77	3,231,178.50
1.1.1.3 BANCOS/DEPENDENCIAS Y OTROS	0.00	0.00
1.1.1.4 INVERSIONES TEMPORALES (HASTA 3 MESES)	0.00	0.00
1.1.1.5 FONDOS CON AFECTACIÓN ESPECÍFICA	0.00	0.00
1.1.1.6 DEPÓSITOS DE FONDOS DE TERCEROS EN GARANTÍA Y/O ADMINISTRACIÓN	0.00	0.00
1.1.1.9 OTROS EFECTIVOS Y EQUIVALENTES	0.00	0.00
1.1.1 TOTAL	8,068,731.04	3,243,059.29

EFE-02 ADQUISICIONES DE ACTIVIDADES DE INVERSIÓN EFECTIVAMENTE PAGADAS:
Concepto

	2024	2023
1.2.3 BIENES INMUEBLES, INFRAESTRUCTURA Y CONSTRUCCIONES EN PROCESO	5,879,825.18	41,166,418.40
1.2.3.1 TERRENOS	0.00	0.00
1.2.3.2 VIVIENDAS	0.00	0.00
1.2.3.3 EDIFICIOS NO HABITACIONALES	0.00	0.00
1.2.3.4 INFRAESTRUCTURA	0.00	0.00
1.2.3.5 CONSTRUCCIONES EN PROCESO EN BIENES DE DOMINIO PÚBLICO	5,879,825.18	41,166,418.40
1.2.3.6 CONSTRUCCIONES EN PROCESO EN BIENES PROPIOS	0.00	0.00
1.2.3.9 OTROS BIENES INMUEBLES	0.00	0.00
1.2.4 BIENES MUEBLES	52,200.00	9,830.00
1.2.4.1 MOBILIARIO Y EQUIPO DE ADMINISTRACIÓN	52,200.00	9,830.00
1.2.4.2 MOBILIARIO Y EQUIPO EDUCACIONAL Y RECREATIVO	0.00	0.00
1.2.4.3 EQUIPO E INSTRUMENTAL MÉDICO Y DE LABORATORIO	0.00	0.00
1.2.4.4 VEHÍCULOS Y EQUIPO DE TRANSPORTE	0.00	0.00
1.2.4.5 EQUIPO DE DEFENSA Y SEGURIDAD	0.00	0.00
1.2.4.6 MAQUINARIA, OTROS EQUIPOS Y HERRAMIENTAS	0.00	0.00
1.2.4.7 COLECCIONES, OBRAS DE ARTE Y OBJETOS VALIOSOS	0.00	0.00
1.2.4.8 ACTIVOS BIOLÓGICOS	0.00	0.00
1.2.5 ACTIVOS INTANGIBLES	0.00	0.00
1.2.5.1 SOFTWARE	0.00	0.00
1.2.5.2 PATENTES, MARCAS Y DERECHOS	0.00	0.00
1.2.5.3 CONCESIONES Y FRANQUICIAS	0.00	0.00
1.2.5.4 LICENCIAS	0.00	0.00
1.2.5.9 OTROS ACTIVOS INTANGIBLES	0.00	0.00
TOTAL DE APLICACIÓN DE EFECTIVO POR ACTIVIDADES DE INVERSIÓN	5,932,025.18	41,176,248.40

MUNICIPIO DE JALPAN PUEBLA


NOTAS A LOS ESTADOS FINANCIEROS
 NOTAS AL ESTADO DE FLUJOS DE EFECTIVO
 Del 1 de Enero al 30 de Abril de 2024
 (Cifras en pesos)

032

EFE-03 CONCILIACIÓN DE LOS FLUJOS DE EFECTIVO NETOS DE LAS ACTIVIDADES DE OPERACIÓN:

Concepto	2024	2023
3.2.1 RESULTADOS DEL EJERCICIO (AHORRO / DESAHORRO)	12,113,381.59	-1,826,398.31
(+) MOVIMIENTOS DE PARTIDAS QUE NO AFECTAN AL EFECTIVO	271,488.83	43,496,888.20
5.4 INTERESES, COMISIONES Y OTROS GASTOS DE LA DEUDA PÚBLICA	0.00	0.00
5.5 OTROS GASTOS Y PÉRDIDAS EXTRAORDINARIAS	0.00	1,912,320.25
5.6 INVERSIÓN PÚBLICA	0.00	41,166,418.40
2.1.1 INCREMENTOS EN CUENTAS POR PAGAR DE ACTIVIDADES DE OPERACIÓN	271,488.83	418,149.55
(-) MOVIMIENTOS DE PARTIDAS QUE NO AFECTAN AL EFECTIVO	0.00	0.00
4.x INGRESOS DE OPERACIÓN NO PRESUPUESTARIOS	0.00	0.00
1x,5x GASTOS DE OPERACIÓN NO CONTABLES	0.00	0.00
1.1.2 INCREMENTOS EN CUENTAS POR COBRAR DE ACTIVIDADES DE OPERACIÓN	0.00	0.00
(=) FLUJOS DE EFECTIVO NETOS DE LAS ACTIVIDADES DE OPERACIÓN	12,384,870.42	41,670,489.89

Bajo protesta de decir verdad declaramos que los Estados Financieros y sus notas, son razonablemente correctos y son responsabilidad del emisor.



C. NICOLAS GALINDO PÉREZ
 PRESIDENTE MUNICIPAL CONSTITUCIONAL.



C. JUANA ITURBIDE PEREZ
 TESORERA MUNICIPAL.



TESORERÍA MUNICIPAL
 JALPAN, PUEBLA
 2021 - 2024



PRESIDENCIA MUNICIPAL
 JALPAN, PUEBLA
 2021 - 2024



MARIA EUGENIA VILLEGAS ARMENTA
 SECRETARIA GENERAL DEL AYUNTAMIENTO.



SECRETARIO DEL
 AYUNTAMIENTO DE
 JALPAN, PUEBLA
 2022 - 2024

MUNICIPIO DE JALPAN PUEBLA
 NOTAS A LOS ESTADOS FINANCIEROS
 CONCILIACIÓN
 Del 1 de Enero al 30 de Abril de 2024
 (Cifras en pesos)

033

CONCILIACIÓN ENTRE LOS INGRESOS PRESUPUESTARIOS Y CONTABLES:

	Concepto	2024
	1. Total de Ingresos Presupuestarios	24,706,843.28
	2. Más ingresos contables no presupuestarios	0.00
2.1	INGRESOS FINANCIEROS	0.00
2.2	INCREMENTO POR VARIACIÓN DE INVENTARIOS	0.00
2.3	DISMINUCIÓN DEL EXCESO DE ESTIMACIONES POR PÉRDIDA O DETERIORO U OBSOLESCENCIA	0.00
2.4	DISMINUCIÓN DEL EXCESO DE PROVISIONES	0.00
2.5	OTROS INGRESOS Y BENEFICIOS VARIOS	0.00
2.6	OTROS INGRESOS CONTABLES NO PRESUPUESTARIOS	0.00
	3. Menos ingresos presupuestarios no contables	0.00
3.1	APROVECHAMIENTOS PATRIMONIALES	0.00
3.2	INGRESOS DERIVADOS DE FINANCIAMIENTOS	0.00
3.3	OTROS INGRESOS PRESUPUESTARIOS NO CONTABLES	0.00
	4. Total de Ingresos Contables (4 = 1 + 2 - 3)	24,706,843.28

MUNICIPIO DE JALPAN PUEBLA
 NOTAS A LOS ESTADOS FINANCIEROS
 CONCILIACIÓN
 Del 1 de Enero al 30 de Abril de 2024
 (Cifras en pesos)

034

CONCILIACIÓN ENTRE LOS EGRESOS PRESUPUESTARIOS Y LOS GASTOS CONTABLES:

	Concepto	2024
	1. Total de egresos presupuestarios	20,926,665.25
	2. Menos egresos presupuestarios no contables	8,333,203.56
2.1	MATERIAS PRIMAS Y MATERIALES DE PRODUCCIÓN Y COMERCIALIZACIÓN	0.00
2.2	MATERIALES Y SUMINISTROS	0.00
2.3	MOBILIARIO Y EQUIPO DE ADMINISTRACIÓN	52,200.00
2.4	MOBILIARIO Y EQUIPO EDUCACIONAL Y RECREATIVO	0.00
2.5	EQUIPO E INSTRUMENTAL MÉDICO Y DE LABORATORIO	0.00
2.6	VEHÍCULOS Y EQUIPO DE TRANSPORTE	0.00
2.7	EQUIPO DE DEFENSA Y SEGURIDAD	0.00
2.8	MAQUINARIA, OTROS EQUIPOS Y HERRAMIENTAS	0.00
2.9	ACTIVOS BIOLÓGICOS	0.00
2.10	BIENES INMUEBLES	0.00
2.11	ACTIVOS INTANGIBLES	0.00
2.12	OBRA PÚBLICA EN BIENES DE DOMINIO PÚBLICO	8,281,003.56
2.13	OBRA PÚBLICA	0.00
2.14	ACCIONES Y PARTICIPACIONES DE CAPITAL	0.00
2.15	COMPRA DE TÍTULOS Y VALORES	0.00
2.16	CONCESIÓN DE PRÉSTAMOS	0.00
2.17	INVERSIONES EN FIDEICOMISOS, MANDATOS Y OTROS ANÁLOGOS	0.00
2.18	PROVISIONES PARA CONTINGENCIAS Y OTRAS EROGACIONES ESPECIALES	0.00
2.19	AMORTIZACIÓN DE LA DEUDA PÚBLICA	0.00
2.20	ADEUDOS DE EJERCICIOS FISCALES ANTERIORES (ADEFAS)	0.00
2.21	OTROS EGRESOS PRESUPUESTARIOS NO CONTABLES	0.00
	3. Más gastos contables no presupuestarios	0.00
3.1	ESTIMACIONES, DEPRECIACIONES, DETERIOROS, OBSOLESCENCIAS Y AMORTIZACIONES	0.00
3.2	PROVISIONES	0.00
3.3	DISMINUCIONES DE INVENTARIOS	0.00
3.4	OTROS GASTOS	0.00
3.5	INVERSIÓN PÚBLICA	0.00
3.6	MATERIALES Y SUMINISTROS	0.00
3.7	OTROS GASTOS CONTABLES NO PRESUPUESTARIOS	0.00
	4. Total de Gastos Contables (4 = 1 - 2 + 3)	12,593,461.69

MUNICIPIO DE JALPAN PUEBLA

NOTAS A LOS ESTADOS FINANCIEROS
CONCILIACIÓN

Del 1 de Enero al 30 de Abril de 2024
(Cifras en pesos)

035

Bajo protesta de decir verdad declaramos que los Estados Financieros y sus notas,
son razonablemente correctos y son responsabilidad del emisor.



C. NICOLAS GALINDO PÉREZ
PRESIDENTE MUNICIPAL CONSTITUCIONAL.



C. JUANA ITURBIDE PEREZ
TESORERA MUNICIPAL.



TESORERÍA MUNICIPAL
JALPAN, PUEBLA
2021 - 2024



PRESIDENCIA MUNICIPAL
JALPAN, PUEBLA
2021 - 2024



MARIA EUGENIA VILLEGAS ARMENTA
SECRETARIA GENERAL DEL AYUNTAMIENTO.



SECRETARIO DEL
AYUNTAMIENTO DE
JALPAN, PUEBLA
2022 - 2024

MUNICIPIO DE JALPAN PUEBLA

NOTAS A LOS ESTADOS FINANCIEROS
 NOTAS DE MEMORIA
 Del 1 de Enero al 30 de Abril de 2024
 (Cifras en pesos)

036

MEM-01 CUENTAS DE ORDEN CONTABLES:

Cuenta	Nombre de la Cuenta	Saldo Inicial	Cargos	Abonos	Saldo Final
7	CUENTAS DE ORDEN CONTABLES	0.00	0.00	0.00	0.00 (d)
7.1	VALORES	0.00	0.00	0.00	0.00 (d)
7.1.1	VALORES EN CUSTODIA	0.00	0.00	0.00	0.00 (d)
7.1.2	CUSTODIA DE VALORES	0.00	0.00	0.00	0.00 (a)
7.1.3	INSTRUMENTOS DE CRÉDITO PRESTADOS A FORMADORES DE MERCADO	0.00	0.00	0.00	0.00 (d)
7.1.4	PRÉSTAMO DE INSTRUMENTOS DE CRÉDITO A FORMADORES DE MERCADO Y SU GARANTÍA	0.00	0.00	0.00	0.00 (a)
7.1.5	INSTRUMENTOS DE CRÉDITO RECIBIDOS EN GARANTÍA DE LOS FORMADORES DE MERCADO	0.00	0.00	0.00	0.00 (d)
7.1.6	GARANTÍA DE CRÉDITOS RECIBIDOS DE LOS FORMADORES DE MERCADO	0.00	0.00	0.00	0.00 (a)
7.2	EMISIÓN DE OBLIGACIONES	0.00	0.00	0.00	0.00 (d)
7.2.1	AUTORIZACIÓN PARA LA EMISIÓN DE BONOS, TÍTULOS Y VALORES DE LA DEUDA PÚBLICA INTERNA	0.00	0.00	0.00	0.00 (d)
7.2.2	AUTORIZACIÓN PARA LA EMISIÓN DE BONOS, TÍTULOS Y VALORES DE LA DEUDA PÚBLICA EXTERNA	0.00	0.00	0.00	0.00 (d)
7.2.3	EMISIONES AUTORIZADAS DE LA DEUDA PÚBLICA INTERNA Y EXTERNA	0.00	0.00	0.00	0.00 (a)
7.2.4	SUSCRIPCIÓN DE CONTRATOS DE PRÉSTAMOS Y OTRAS OBLIGACIONES DE LA DEUDA PÚBLICA INTERNA	0.00	0.00	0.00	0.00 (d)
7.2.5	SUSCRIPCIÓN DE CONTRATOS DE PRÉSTAMOS Y OTRAS OBLIGACIONES DE LA DEUDA PÚBLICA EXTERNA	0.00	0.00	0.00	0.00 (d)
7.2.6	CONTRATOS DE PRÉSTAMOS Y OTRAS OBLIGACIONES DE LA DEUDA PÚBLICA INTERNA Y EXTERNA	0.00	0.00	0.00	0.00 (a)
7.3	AVALES Y GARANTÍAS	0.00	0.00	0.00	0.00 (d)
7.3.1	AVALES AUTORIZADOS	0.00	0.00	0.00	0.00 (d)
7.3.2	AVALES FIRMADOS	0.00	0.00	0.00	0.00 (a)
7.3.3	FIANZAS Y GARANTÍAS RECIBIDAS POR DEUDAS A COBRAR	0.00	0.00	0.00	0.00 (d)
7.3.4	FIANZAS Y GARANTÍAS RECIBIDAS	0.00	0.00	0.00	0.00 (a)
7.3.5	FIANZAS OTORGADAS PARA RESPALDAR OBLIGACIONES NO FISCALES DEL GOBIERNO	0.00	0.00	0.00	0.00 (d)
7.3.6	FIANZAS OTORGADAS DEL GOBIERNO PARA RESPALDAR OBLIGACIONES NO FISCALES	0.00	0.00	0.00	0.00 (a)
7.4	JUICIOS	0.00	0.00	0.00	0.00 (d)
7.4.1	DEMANDAS JUDICIALES EN PROCESO DE RESOLUCIÓN	0.00	0.00	0.00	0.00 (d)
7.4.2	RESOLUCIÓN DE DEMANDAS EN PROCESO JUDICIAL	0.00	0.00	0.00	0.00 (a)
7.5	INVERSIÓN MEDIANTE PROYECTOS PARA PRESTACIÓN DE SERVICIOS (PPS) Y SIMILARES	0.00	0.00	0.00	0.00 (d)
7.5.1	CONTRATOS PARA INVERSIÓN MEDIANTE PROYECTOS PARA PRESTACIÓN DE SERVICIOS (PPS) Y SIMILARES	0.00	0.00	0.00	0.00 (d)
7.5.2	INVERSIÓN PÚBLICA CONTRATADA MEDIANTE PROYECTOS PARA PRESTACIÓN DE SERVICIOS (PPS) Y SIMILARES	0.00	0.00	0.00	0.00 (a)
7.6	BIENES CONCESIONADOS O EN COMODATO	0.00	0.00	0.00	0.00 (d)
7.6.1	BIENES BAJO CONTRATO EN CONCESIÓN	0.00	0.00	0.00	0.00 (d)
7.6.2	CONTRATO DE CONCESIÓN POR BIENES	0.00	0.00	0.00	0.00 (a)

MUNICIPIO DE JALPAN PUEBLA

NOTAS A LOS ESTADOS FINANCIEROS
NOTAS DE MEMORIA
Del 1 de Enero al 30 de Abril de 2024
(Cifras en pesos)

037

7.6.3	BIENES BAJO CONTRATO EN COMODATO	0.00	0.00	0.00	0.00 (d)
7.6.4	CONTRATO DE COMODATO POR BIENES	0.00	0.00	0.00	0.00 (a)
7.7	OTRAS CUENTAS DE ORDEN	0.00	0.00	0.00	0.00 (d)
7.7.1	OTRAS CUENTAS DE ORDEN	0.00	0.00	0.00	0.00 (d)
7.X	BIENES ARQUEOLÓGICOS, ARTÍSTICOS E HISTÓRICOS	0.00	0.00	0.00	0.00 (d)
7.X.1	BIENES ARQUEOLÓGICOS EN CUSTODIA	0.00	0.00	0.00	0.00 (d)
7.X.2	CUSTODIA DE BIENES ARQUEOLÓGICOS	0.00	0.00	0.00	0.00 (a)
7.X.3	BIENES ARTÍSTICOS EN CUSTODIA	0.00	0.00	0.00	0.00 (d)
7.X.4	CUSTODIA DE BIENES ARTÍSTICOS	0.00	0.00	0.00	0.00 (a)
7.X.5	BIENES HISTÓRICOS EN CUSTODIA	0.00	0.00	0.00	0.00 (d)
7.X.6	CUSTODIA DE BIENES HISTÓRICOS	0.00	0.00	0.00	0.00 (a)

MEM-02 CUENTAS DE ORDEN PRESUPUESTARIAS DE INGRESOS:

Concepto	2024 Característica
8.1.1	LEY DE INGRESOS ESTIMADA 81,203,950.00 Saldo
8.1.2	LEY DE INGRESOS POR EJECUTAR 56,689,825.13 Saldo
8.1.3	MODIFICACIONES A LA LEY DE INGRESOS ESTIMADA 192,718.41 Saldo
8.1.4	LEY DE INGRESOS DEVENGADA 24,706,843.28 Abonos
8.1.5	LEY DE INGRESOS RECAUDADA 24,706,843.28 Abonos

MEM-03 CUENTAS DE ORDEN PRESUPUESTARIAS DE EGRESOS:

Concepto	2024 Característica
8.2.1	PRESUPUESTO DE EGRESOS APROBADO 81,203,950.00 Saldo
8.2.2	PRESUPUESTO DE EGRESOS POR EJERCER 48,726,209.40 Saldo
8.2.3	MODIFICACIONES AL PRESUPUESTO DE EGRESOS APROBADO 192,718.41 Saldo
8.2.4	PRESUPUESTO DE EGRESOS COMPROMETIDO 32,670,459.01 Cargos
8.2.5	PRESUPUESTO DE EGRESOS DEVENGADO 20,926,665.25 Cargos
8.2.6	PRESUPUESTO DE EGRESOS EJERCIDO 18,253,998.04 Cargos
8.2.7	PRESUPUESTO DE EGRESOS PAGADO 18,253,998.04 Cargos

Bajo protesta de decir verdad declaramos que los Estados Financieros y sus notas, son razonablemente correctos y son responsabilidad del emisor.



C. Nicolas Galindo Pérez

C. NICOLAS GALINDO PÉREZ
PRESIDENTE MUNICIPAL CONSTITUCIONAL.

C. Juana Iturbide Pérez

C. JUANA ITÚRBIDE PÉREZ
TESORERA MUNICIPAL.




PRESIDENCIA MUNICIPAL
JALPAN, PUEBLA
2021 - 2024

TESORERÍA MUNICIPAL
JALPAN, PUEBLA
2021 - 2024

Maria Eugenia Villegas Armenta
MARIA EUGENIA VILLEGAS ARMENTA
SECRETARIA GENERAL DEL AYUNTAMIENTO.



SECRETARIO DEL
AYUNTAMIENTO DE
JALPAN, PUEBLA
2022 - 2024



12). Notas de Gestión Administrativa



03

MUNICIPIO DE JALPAN PUEBLA CLAVE: 26-03

B. Información Presupuestaria

- 1). Estado Analítico de ingresos presupuestales**
- 2). Estado Analítico del ejercicio del presupuesto de egresos del que por presentación se derivan:**
 - II.I. Clasificación por Objeto del Gasto (Capítulo y Concepto).**
 - II.II. Clasificación Económica (Por tipo de Gasto).**
 - II.III. Clasificación Administrativa.**
 - II.IV. Clasificación Funcional (Finalidad y Función).**
- 3). Endeudamiento neto**
- 4). Intereses de la deuda**
- 5). Flujo de fondos que resuma todas las operaciones y los indicadores de la postura fiscal.**

MUNICIPIO DE JALPAN PUEBLA

ESTADO ANALÍTICO DE INGRESOS

Del 1 de Enero al 30 de Abril de 2024
(Cifras en pesos)

Rubro de Ingresos	Ingreso Estimado (1)	Ampliaciones y Reducciones (2)	Ingreso Modificado (3=1+2)	Ingreso Devengado (4)	Ingreso Recaudado (5)	Diferencia (6=5-1)
IMPUESTOS	500,000.00	-132,131.52	367,868.48	301,206.00	301,206.00	-198,794.00
CUOTAS Y APORTACIONES DE SEGURIDAD SOCIAL	0.00	0.00	0.00	0.00	0.00	0.00
CONTRIBUCIONES DE MEJORAS	0.00	0.00	0.00	0.00	0.00	0.00
DERECHOS	2,200,000.00	131,131.52	2,331,131.52	2,331,131.52	2,331,131.52	131,131.52
PRODUCTOS	120,000.00	506.81	120,506.81	30,706.81	30,706.81	-89,293.19
APROVECHAMIENTOS	0.00	1,000.00	1,000.00	1,000.00	1,000.00	1,000.00
INGRESOS POR VENTAS DE BIENES,	0.00	6,616.44	6,616.44	6,616.44	6,616.44	6,616.44
PRESTACIÓN DE SERVICIOS Y OTROS INGRESOS PARTICIPACIONES, APORTACIONES, CONVENIOS, INCENTIVOS DERIV. DE LA COLAB. FISCAL Y FONDOS DIST. DE APORT	78,383,950.00	185,595.16	78,569,545.16	22,036,182.51	22,036,182.51	-56,347,767.49
TRANSFERENCIAS, ASIGNACIONES, SUBSIDIOS Y SUBVENCIONES, Y PENSIONES Y JUBILACIONES	0.00	0.00	0.00	0.00	0.00	0.00
INGRESOS DERIVADOS DE FINANCIAMIENTOS	0.00	0.00	0.00	0.00	0.00	0.00
TOTAL	81,203,950.00	192,718.41	81,396,668.41	24,706,843.28	24,706,843.28	
					Ingresos Excedentes	0.00

ESTADO ANALÍTICO DE INGRESOS

Del 1 de Enero al 30 de Abril de 2024
(Cifras en pesos)

Estado Analítico de Ingresos por Fuente de Financiamiento	Ingreso Estimado (1)	Ampliaciones/ Reducciones (2)	Ingreso Modificado (3=1+2)	Ingreso Devengado (4)	Ingreso Recaudado (5)	Diferencia (6=5-1)
INGRESOS DEL PODER EJECUTIVO FEDERAL O ESTATAL Y DE LOS MUNICIPIOS	81,203,950.00	186,101.97	81,390,051.97	24,700,226.84	24,700,226.84	-56,503,723.16
IMPUESTOS	500,000.00	-132,131.52	367,868.48	301,206.00	301,206.00	-198,794.00
CUOTAS Y APORTACIONES DE SEGURIDAD SOCIAL	0.00	0.00	0.00	0.00	0.00	0.00
CONTRIBUCIONES DE MEJORAS	0.00	0.00	0.00	0.00	0.00	0.00
DERECHOS	2,200,000.00	131,131.52	2,331,131.52	2,331,131.52	2,331,131.52	131,131.52
PRODUCTOS	120,000.00	506.81	120,506.81	30,706.81	30,706.81	-89,293.19
APROVECHAMIENTOS	0.00	1,000.00	1,000.00	1,000.00	1,000.00	1,000.00
PARTICIPACIONES, APORTACIONES, CONVENIOS, INCENTIVOS DERIV. DE LA COLAB. FISCAL Y FONDOS DIST. DE APORT	78,383,950.00	185,595.16	78,569,545.16	22,036,182.51	22,036,182.51	-56,347,767.49
TRANSFERENCIAS, ASIGNACIONES, SUBSIDIOS Y SUBVENCIONES, Y PENSIONES Y JUBILACIONES	0.00	0.00	0.00	0.00	0.00	0.00
INGRESOS DE LOS ENTES PÚBLICOS DE LOS PODERES LEGISLATIVO Y JUDICIAL, DE LOS ÓRGANOS AUTÓNOMOS Y DEL SECTOR PARAESTATAL O PARAMUNICIPAL, ASÍ COMO DE LAS EMPRESAS PRODUCTIVAS DEL ESTADO	0.00	0.00	0.00	0.00	0.00	0.00
CUOTAS Y APORTACIONES DE SEGURIDAD SOCIAL	0.00	0.00	0.00	0.00	0.00	0.00
PRODUCTOS	0.00	0.00	0.00	0.00	0.00	0.00
INGRESOS POR VENTAS DE BIENES, PRESTACIÓN DE SERVICIOS Y OTROS INGRESOS TRANSFERENCIAS, ASIGNACIONES, SUBSIDIOS Y SUBVENCIONES, Y PENSIONES Y JUBILACIONES	0.00	0.00	0.00	0.00	0.00	0.00

MUNICIPIO DE JALPAN PUEBLA

ESTADO ANALÍTICO DE INGRESOS

Del 1 de Enero al 30 de Abril de 2024
(Cifras en pesos)

Estado Analítico de Ingresos por Fuente de Financiamiento	Ingreso Estimado (1)	Ampliaciones/ Reducciones (2)	Ingreso Modificado (3=1+2)	Ingreso Devengado (4)	Ingreso Recaudado (5)	Diferencia (6=5-1)
INGRESOS DERIVADOS DE FINANCIAMIENTO	0.00	0.00	0.00	0.00	0.00	0.00
INGRESOS DERIVADOS DE FINANCIAMIENTOS	0.00	0.00	0.00	0.00	0.00	0.00
TOTAL	81,203,950.00	186,101.97	81,390,051.97	24,700,226.84	24,700,226.84	0.00
					Ingresos Excedentes	0.00

Bajo protesta de decir verdad declaramos que los Estados Financieros y sus notas,
son razonablemente correctos y son responsabilidad del emisor.

[Signature]

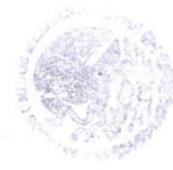
C. NICOLAS GALINDO PÉREZ
PRESIDENTE MUNICIPAL CONSTITUCIONAL.

[Signature]

C. JUANA ITURBIDE PEREZ
TESORERA MUNICIPAL.



**TESORERÍA MUNICIPAL
JALPAN, PUEBLA
2021 - 2024**



PRESIDENCIA MUNICIPAL
JALPAN, PUEBLA
2021 - 2024

[Signature]

MARIA EUSEBIA VILLEGAS ARMENTA
SECRETARIA GENERAL DEL AYUNTAMIENTO.



**PÁGINA CINCO DEL
AYUNTAMIENTO DE
JALPAN, PUEBLA
2021 - 2024**

040

MUNICIPIO DE JALPAN PUEBLA

ESTADO ANALÍTICO DEL EJERCICIO DEL PRESUPUESTO DE EGRESOS
 CLASIFICACIÓN ADMINISTRATIVA
 Del 1 de Enero al 30 de Abril de 2024
 (Cifras en pesos)

Concepto	Egreso Aprobado (1)	Ampliaciones/Reducciones (2)	Egreso Modificado (3=1+2)	Egreso Devengado (4)	Egreso Pagado (5)	Subejercicio (6=3-4)
3 SECTOR PUBLICO MUNICIPAL	81,203,950.00	192,718.41	81,396,668.41	20,926,665.25	18,253,998.04	60,470,003.16
3.1 SECTOR PUBLICO NO FINANCIERO	81,203,950.00	192,718.41	81,396,668.41	20,926,665.25	18,253,998.04	60,470,003.16
3.1.1 GOBIERNO GENERAL MUNICIPAL	81,203,950.00	192,718.41	81,396,668.41	20,926,665.25	18,253,998.04	60,470,003.16
3.1.1.1 GOBIERNO MUNICIPAL	81,203,950.00	192,718.41	81,396,668.41	20,926,665.25	18,253,998.04	60,470,003.16
3.1.1.1.1 ORGANISMO EJECUTIVO MUNICIPAL (AYUNTAMIENTO)	81,203,950.00	192,718.41	81,396,668.41	20,926,665.25	18,253,998.04	60,470,003.16
3.1.1.1.1.1 JALPAN PUEBLA	81,203,950.00	192,718.41	81,396,668.41	20,926,665.25	18,253,998.04	60,470,003.16
000 RAMO GENERAL	0.00	0.00	0.00	0.00	0.00	0.00
001 PRESIDENCIA MUNICIPAL	0.00	0.00	0.00	0.00	0.00	0.00
002 REGIDORES Y SINDICO	0.00	0.00	0.00	0.00	0.00	0.00
003 SECRETARIA DEL AYUNTAMIENTO	0.00	0.00	0.00	0.00	0.00	0.00
004 CONTRALORIA MUNICIPAL	0.00	0.00	0.00	0.00	0.00	0.00
005 UNIDAD DE TRANSPARENCIA	20,000.00	0.00	20,000.00	742.40	742.40	19,257.60
006 TESORERIA MUNICIPAL	13,653,000.00	-380,864.88	13,272,135.12	3,347,113.18	3,296,261.02	9,925,021.94
007 OBRAS PUBLICAS Y DESARROLLO URBANO	47,412,958.00	6,933.50	47,419,891.50	10,137,641.45	7,736,463.07	37,282,250.05
008 SERVICIOS MUNICIPALES	0.00	0.00	0.00	0.00	0.00	0.00
009 DESARROLLO HUMANO, SOCIAL Y ECONOMICO	4,718,000.00	-207.00	4,717,793.00	1,293,002.70	1,285,659.90	3,424,790.30
010 ECOLOGIA Y MEDIO AMBIENTE	1,682,000.00	247,876.81	1,929,876.81	660,468.16	660,468.16	1,269,408.65
011 DIF MUNICIPAL	10,309,992.00	201,345.08	10,511,337.08	4,068,829.82	3,855,535.95	6,442,507.26
012 SEGURIDAD PUBLICA	3,408,000.00	117,634.90	3,525,634.90	1,418,867.54	1,418,867.54	2,106,767.36
1 PRESIDENCIA MUNICIPAL	0.00	0.00	0.00	0.00	0.00	0.00
10 JUNTAS AUXILIARES	0.00	0.00	0.00	0.00	0.00	0.00
12 POBLACION EN GENERAL	0.00	0.00	0.00	0.00	0.00	0.00
13 CONTRALORIA MUNICIPAL	0.00	0.00	0.00	0.00	0.00	0.00
2 TESORERIA MUNICIPAL	0.00	0.00	0.00	0.00	0.00	0.00
3 RECURSOS HUMANOS	0.00	0.00	0.00	0.00	0.00	0.00
5 POLICIA MUNICIPAL	0.00	0.00	0.00	0.00	0.00	0.00
7 DIF MUNICIPAL	0.00	0.00	0.00	0.00	0.00	0.00
8 OBRA PUBLICA	0.00	0.00	0.00	0.00	0.00	0.00
9 REGIDURIAS	0.00	0.00	0.00	0.00	0.00	0.00
TOTAL DEL GASTO	81,203,950.00	192,718.41	81,396,668.41	20,926,665.25	18,253,998.04	60,470,003.16

Bajo protesta de decir verdad declaramos que los Estados Financieros y sus notas, son razonablemente correctos y son responsabilidad del emisor.

041

MUNICIPIO DE JALPAN PUEBLA

ESTADO ANALÍTICO DEL EJERCICIO DEL PRESUPUESTO DE EGRESOS
CLASIFICACIÓN ADMINISTRATIVA

Del 1 de Enero al 30 de Abril de 2024
(Cifras en pesos)



PRESIDENCIA MUNICIPAL
JALPAN, PUEBLA
2021 - 2024

C. NICOLAS GALINDO PEREZ
PRESIDENTE MUNICIPAL CONSTITUCIONAL.



TESORERÍA MUNICIPAL
JALPAN, PUEBLA
2021 - 2024

C. JUANA ITURBIDE PEREZ
TESORERA MUNICIPAL.

MARIA EUGENIA VILLEGAS ARMENTA
SECRETARIA GENERAL DEL AYUNTAMIENTO.



SECRETARIO DEL
AYUNTAMIENTO DE
JALPAN, PUEBLA
2022 - 2024

MUNICIPIO DE JALPAN PUEBLA

ESTADO ANALÍTICO DEL EJERCICIO DEL PRESUPUESTO DE EGRESOS
 CLASIFICACIÓN ECONÓMICA (POR TIPO DE GASTO)
 Del 1 de Enero al 30 de Abril de 2024
 (Cifras en pesos)

Concepto	Egreso Aprobado (1)	Ampliaciones/Reducciones (2)	Egreso Modificado (3=1+2)	Egreso Devengado (4)	Egreso Pagado (5)	Subejercicio (6=3-4)
1 GASTO CORRIENTE	37,966,261.00	140,518.41	38,106,779.41	12,307,075.69	12,035,586.86	25,801,703.72
2 GASTO DE CAPITAL	43,235,689.00	52,200.00	43,287,889.00	8,619,589.56	6,218,411.18	34,668,299.44
3 AMORTIZACIÓN DE LA DEUDA Y DISMINUCIÓN DE PASIVOS	0.00	0.00	0.00	0.00	0.00	0.00
4 PENSIONES Y JUBILACIONES	0.00	0.00	0.00	0.00	0.00	0.00
5 PARTICIPACIONES	0.00	0.00	0.00	0.00	0.00	0.00
TOTAL DEL GASTO	81,203,950.00	192,718.41	81,396,668.41	20,926,665.25	18,253,998.04	60,470,003.16

Bajo protesta de decir verdad declaramos que los Estados Financieros y sus notas, son razonablemente correctos y son responsabilidad del emisor.



PRESIDENCIA MUNICIPAL
 JALPAN, PUEBLA
 2021 - 2024



C. JUANA ITURBIDE PEREZ
 TESORERA MUNICIPAL.



TESORERIA MUNICIPAL
 JALPAN, PUEBLA
 2021 - 2024

Maria Eugenia Villegas Armenta
 MARIA EUGENIA VILLEGAS ARMENTA
 SECRETARIA GENERAL DEL MUNICIPIO.



SECRETARIO DEL
 AYUNTAMIENTO DE
 JALPAN, PUEBLA
 Pá 002-2024 e 1

043

MUNICIPIO DE JALPAN PUEBLA

ESTADO ANALÍTICO DEL EJERCICIO DEL PRESUPUESTO DE EGRESOS
 CLASIFICACIÓN POR OBJETO DEL GASTO (CAPÍTULO Y CONCEPTO)
 Del 1 de Enero al 30 de Abril de 2024
 (Cifras en pesos)

Concepto	Egreso Aprobado (1)	Ampliaciones/Reducciones (2)	Egreso Modificado (3=1+2)	Egreso Devengado (4)	Egreso Pagado (5)	Subejercicio (6=3-4)
1 SERVICIOS PERSONALES	15,160,000.00	0.00	15,160,000.00	4,987,883.50	4,987,883.50	10,172,116.50
1.1 REMUNERACIONES AL PERSONAL DE CARÁCTER PERMANENTE	14,539,800.00	0.00	14,539,800.00	4,987,883.50	4,987,883.50	9,551,916.50
1.2 REMUNERACIONES AL PERSONAL DE CARÁCTER TRANSITORIO	0.00	0.00	0.00	0.00	0.00	0.00
1.3 REMUNERACIONES ADICIONALES Y ESPECIALES	620,200.00	0.00	620,200.00	0.00	0.00	620,200.00
1.4 SEGURIDAD SOCIAL	0.00	0.00	0.00	0.00	0.00	0.00
1.5 OTRAS PRESTACIONES SOCIALES Y ECONÓMICAS	0.00	0.00	0.00	0.00	0.00	0.00
1.6 PREVISIONES	0.00	0.00	0.00	0.00	0.00	0.00
1.7 PAGO DE ESTÍMULOS A LAS Y LOS SERVIDORES PÚBLICOS	0.00	0.00	0.00	0.00	0.00	0.00
2 MATERIALES Y SUMINISTROS	4,142,000.00	516,826.05	4,658,826.05	1,549,828.85	1,532,018.06	3,108,997.20
2.1 MATERIALES DE ADMINISTRACIÓN, EMISIÓN DE DOCUMENTOS Y ARTÍCULOS OFICIALES	480,000.00	0.00	480,000.00	59,658.30	58,789.61	420,341.70
2.2 ALIMENTOS Y UTENSILIOS	175,000.00	1,934.96	176,934.96	70,189.12	65,186.18	106,745.84
2.3 MATERIAS PRIMAS Y MATERIALES DE PRODUCCIÓN Y COMERCIALIZACIÓN	0.00	0.00	0.00	0.00	0.00	0.00
2.4 MATERIALES Y ARTÍCULOS DE CONSTRUCCIÓN Y DE REPARACIÓN	32,000.00	19,845.14	51,845.14	35,559.16	23,980.00	16,285.98
2.5 PRODUCTOS QUÍMICOS, FARMACÉUTICOS Y DE LABORATORIO	245,000.00	-7,586.13	237,413.87	41,660.55	41,660.55	195,753.32
2.6 COMBUSTIBLES, LUBRICANTES Y ADITIVOS	2,590,000.00	30,650.92	2,620,650.92	787,437.03	787,077.03	1,833,213.89
2.7 VESTUARIO, BLANCOS, PRENDAS DE PROTECCIÓN Y ARTÍCULOS DEPORTIVOS	80,000.00	286,386.00	366,386.00	286,386.00	286,386.00	80,000.00
2.8 MATERIALES Y SUMINISTROS PARA SEGURIDAD PÚBLICA	0.00	0.00	0.00	0.00	0.00	0.00
2.9 HERRAMIENTAS, REFACCIONES Y ACCESORIOS MENORES	540,000.00	185,595.16	725,595.16	268,938.69	268,938.69	456,656.47
3 SERVICIOS GENERALES	8,087,989.00	41,194.70	8,129,183.70	2,035,424.04	1,989,168.24	6,093,759.66
3.1 SERVICIOS BÁSICOS	895,669.00	3,528.00	899,197.00	259,640.90	258,140.90	639,556.10
3.2 SERVICIOS DE ARRENDAMIENTO	90,000.00	-3,528.00	86,472.00	63,800.00	63,800.00	22,672.00
3.3 SERVICIOS PROFESIONALES, CIENTÍFICOS, TÉCNICOS Y OTROS SERVICIOS	1,805,000.00	-9,342.03	1,795,657.97	187,746.82	187,746.82	1,607,911.15
3.4 SERVICIOS FINANCIEROS, BANCARIOS Y	95,000.00	7,369.92	102,369.92	26,584.45	26,584.45	75,785.47

044

MUNICIPIO DE JALPAN PUEBLA

ESTADO ANALÍTICO DEL EJERCICIO DEL PRESUPUESTO DE EGRESOS
 CLASIFICACIÓN POR OBJETO DEL GASTO (CAPÍTULO Y CONCEPTO)
 Del 1 de Enero al 30 de Abril de 2024
 (Cifras en pesos)

Concepto	Egreso Aprobado (1)	Ampliaciones/Reducciones (2)	Egreso Modificado (3=1+2)	Egreso Devengado (4)	Egreso Pagado (5)	Subejercicio (6=3-4)
COMERCIALES						
3.5 SERVICIOS DE INSTALACIÓN, REPARACIÓN, MANTENIMIENTO Y CONSERVACIÓN	884,000.00	42,566.81	926,566.81	189,004.06	189,004.06	737,562.75
3.6 SERVICIOS DE COMUNICACIÓN SOCIAL Y PUBLICIDAD	302,000.00	-207.00	301,793.00	80,040.00	80,040.00	221,753.00
3.7 SERVICIOS DE TRASLADO Y VIÁTICOS	152,000.00	207.00	152,207.00	61,235.19	61,235.19	90,971.81
3.8 SERVICIOS OFICIALES	3,337,320.00	600.00	3,337,920.00	1,003,072.62	995,729.82	2,334,847.38
3.9 OTROS SERVICIOS GENERALES	527,000.00	0.00	527,000.00	164,300.00	126,887.00	362,700.00
4 TRANSFERENCIAS, ASIGNACIONES, SUBSIDIOS Y OTRAS AYUDAS	10,578,272.00	-131,116.34	10,447,155.66	4,020,325.30	3,812,903.06	6,426,830.36
4.1 TRANSFERENCIAS INTERNAS Y ASIGNACIONES AL SECTOR PÚBLICO	0.00	0.00	0.00	0.00	0.00	0.00
4.2 TRANSFERENCIAS AL RESTO DEL SECTOR PÚBLICO	0.00	0.00	0.00	0.00	0.00	0.00
4.3 SUBSIDIOS Y SUBVENCIONES	0.00	0.00	0.00	0.00	0.00	0.00
4.4 AYUDAS SOCIALES	10,578,272.00	-131,116.34	10,447,155.66	4,020,325.30	3,812,903.06	6,426,830.36
4.5 PENSIONES Y JUBILACIONES	0.00	0.00	0.00	0.00	0.00	0.00
4.6 TRANSFERENCIAS A FIDEICOMISOS, MANDATOS Y OTROS ANÁLOGOS	0.00	0.00	0.00	0.00	0.00	0.00
4.7 TRANSFERENCIAS A LA SEGURIDAD SOCIAL	0.00	0.00	0.00	0.00	0.00	0.00
4.8 DONATIVOS	0.00	0.00	0.00	0.00	0.00	0.00
4.9 TRANSFERENCIAS AL EXTERIOR	0.00	0.00	0.00	0.00	0.00	0.00
5 BIENES MUEBLES, INMUEBLES E INTANGIBLES	183,400.00	52,200.00	235,600.00	52,200.00	52,200.00	183,400.00
5.1 MOBILIARIO Y EQUIPO DE ADMINISTRACIÓN	50,000.00	52,200.00	102,200.00	52,200.00	52,200.00	50,000.00
5.2 MOBILIARIO Y EQUIPO EDUCACIONAL Y RECREATIVO	0.00	0.00	0.00	0.00	0.00	0.00
5.3 EQUIPO E INSTRUMENTAL MÉDICO Y DE LABORATORIO	0.00	0.00	0.00	0.00	0.00	0.00
5.4 VEHÍCULOS Y EQUIPO DE TRANSPORTE	0.00	0.00	0.00	0.00	0.00	0.00
5.5 EQUIPO DE DEFENSA Y SEGURIDAD	0.00	0.00	0.00	0.00	0.00	0.00
5.6 MAQUINARIA, OTROS EQUIPOS Y HERRAMIENTAS	133,400.00	0.00	133,400.00	0.00	0.00	133,400.00
5.7 ACTIVOS BIOLÓGICOS	0.00	0.00	0.00	0.00	0.00	0.00
5.8 BIENES INMUEBLES	0.00	0.00	0.00	0.00	0.00	0.00
5.9 ACTIVOS INTANGIBLES	0.00	0.00	0.00	0.00	0.00	0.00
6 INVERSIÓN PÚBLICA	43,052,289.00	-286,386.00	42,765,903.00	8,281,003.56	5,879,825.18	34,484,899.44

045

MUNICIPIO DE JALPAN PUEBLA

ESTADO ANALÍTICO DEL EJERCICIO DEL PRESUPUESTO DE EGRESOS
 CLASIFICACIÓN POR OBJETO DEL GASTO (CAPÍTULO Y CONCEPTO)
 Del 1 de Enero al 30 de Abril de 2024
 (Cifras en pesos)

Concepto	Egreso Aprobado (1)	Ampliaciones/Reducciones (2)	Egreso Modificado (3=1+2)	Egreso Devengado (4)	Egreso Pagado (5)	Subejercicio (6=3-4)
6.1 OBRA PÚBLICA EN BIENES DE DOMINIO PÚBLICO	43,052,289.00	-286,386.00	42,765,903.00	8,281,003.56	5,879,825.18	34,484,899.44
6.2 OBRA PÚBLICA	0.00	0.00	0.00	0.00	0.00	0.00
6.3 PROYECTOS PRODUCTIVOS Y ACCIONES DE FOMENTO	0.00	0.00	0.00	0.00	0.00	0.00
7 INVERSIONES FINANCIERAS Y OTRAS PROVISIONES	0.00	0.00	0.00	0.00	0.00	0.00
7.1 INVERSIONES PARA EL FOMENTO DE ACTIVIDADES PRODUCTIVAS	0.00	0.00	0.00	0.00	0.00	0.00
7.2 ACCIONES Y PARTICIPACIONES DE CAPITAL	0.00	0.00	0.00	0.00	0.00	0.00
7.3 COMPRA DE TÍTULOS Y VALORES	0.00	0.00	0.00	0.00	0.00	0.00
7.4 CONCESIÓN DE PRÉSTAMOS	0.00	0.00	0.00	0.00	0.00	0.00
7.5 INVERSIONES EN FIDEICOMISOS, MANDATOS Y OTROS ANÁLOGOS	0.00	0.00	0.00	0.00	0.00	0.00
7.6 OTRAS INVERSIONES FINANCIERAS	0.00	0.00	0.00	0.00	0.00	0.00
7.9 PROVISIONES PARA CONTINGENCIAS Y OTRAS EROGACIONES ESPECIALES	0.00	0.00	0.00	0.00	0.00	0.00
8 PARTICIPACIONES Y APORTACIONES	0.00	0.00	0.00	0.00	0.00	0.00
8.1 PARTICIPACIONES	0.00	0.00	0.00	0.00	0.00	0.00
8.3 APORTACIONES	0.00	0.00	0.00	0.00	0.00	0.00
8.5 CONVENIOS	0.00	0.00	0.00	0.00	0.00	0.00
9 DEUDA PÚBLICA	0.00	0.00	0.00	0.00	0.00	0.00
9.1 AMORTIZACIÓN DE LA DEUDA PÚBLICA	0.00	0.00	0.00	0.00	0.00	0.00
9.2 INTERESES DE LA DEUDA PÚBLICA	0.00	0.00	0.00	0.00	0.00	0.00
9.3 COMISIONES DE LA DEUDA PÚBLICA	0.00	0.00	0.00	0.00	0.00	0.00
9.4 GASTOS DE LA DEUDA PÚBLICA	0.00	0.00	0.00	0.00	0.00	0.00
9.5 COSTO POR COBERTURAS	0.00	0.00	0.00	0.00	0.00	0.00
9.6 APOYOS FINANCIEROS	0.00	0.00	0.00	0.00	0.00	0.00
9.9 ADEUDOS DE EJERCICIOS FISCALES ANTERIORES (ADEFAS)	0.00	0.00	0.00	0.00	0.00	0.00

TOTAL DEL GASTO 81,203,950.00 192,718.41 81,396,668.41 20,926,665.25 18,253,998.04 60,470,003.16

046

MUNICIPIO DE JALPAN PUEBLA

ESTADO ANALÍTICO DEL EJERCICIO DEL PRESUPUESTO DE EGRESOS
CLASIFICACIÓN POR OBJETO DEL GASTO (CAPÍTULO Y CONCEPTO)
Del 1 de Enero al 30 de Abril de 2024
(Cifras en pesos)

Bajo protesta de decir verdad declaramos que los Estados Financieros y sus notas,
son razonablemente correctos y son responsabilidad del emisor.



C. NICOLAS GALINDO PÉREZ
PRESIDENTE MUNICIPAL CONSTITUCIONAL.

C. JUANA TURBIDE PEREZ
TESORERA MUNICIPAL.



PRESIDENCIA MUNICIPAL
JALPAN, PUEBLA
2021 - 2024

TESORERÍA MUNICIPAL
JALPAN, PUEBLA
2021 - 2024

MARÍA EUGENIA VILLEGAS ARMENTA
SECRETARÍA GENERAL DEL AYUNTAMIENTO.



SECRETARIO DEL
AYUNTAMIENTO DE
JALPAN, PUEBLA
2022 - 2024

MUNICIPIO DE JALPAN PUEBLA

ESTADO ANALÍTICO DEL EJERCICIO DEL PRESUPUESTO DE EGRESOS
 CLASIFICACIÓN FUNCIONAL (FINALIDAD Y FUNCIÓN)
 Del 1 de Enero al 30 de Abril de 2024
 (Cifras en pesos)

Concepto	Egreso Aprobado (1)	Ampliaciones/Reducciones (2)	Egreso Modificado (3=1+2)	Egreso Devengado (4)	Egreso Pagado (5)	Subejercicio (6=3-4)
1 GOBIERNO	50,439,341.00	97,415.70	50,536,756.70	12,590,604.68	10,138,574.14	37,946,152.02
1.1 LEGISLACION	0.00	0.00	0.00	0.00	0.00	0.00
1.2 JUSTICIA	0.00	0.00	0.00	0.00	0.00	0.00
1.3 COORDINACION DE LA POLITICA DE GOBIERNO	0.00	0.00	0.00	0.00	0.00	0.00
1.4 RELACIONES EXTERIORES	0.00	0.00	0.00	0.00	0.00	0.00
1.5 ASUNTOS FINANCIEROS Y HACENDARIOS	47,031,341.00	-20,219.20	47,011,121.80	11,171,737.14	8,719,706.60	35,839,384.66
1.6 SEGURIDAD NACIONAL	0.00	0.00	0.00	0.00	0.00	0.00
1.7 ASUNTOS DE ORDEN PUBLICO Y DE SEGURIDAD INTERIOR	3,408,000.00	117,634.90	3,525,634.90	1,418,867.54	1,418,867.54	2,106,767.36
1.8 OTROS SERVICIOS GENERALES	0.00	0.00	0.00	0.00	0.00	0.00
2 DESARROLLO SOCIAL	23,688,289.00	113,444.78	23,801,733.78	6,585,935.87	6,372,642.00	17,215,797.91
2.1 PROTECCION AMBIENTAL	1,682,000.00	247,876.81	1,929,876.81	660,468.16	660,468.16	1,269,408.65
2.2 VIVIENDA Y SERVICIOS A LA COMUNIDAD	11,234,617.00	6,632.37	11,241,249.37	1,856,637.89	1,856,637.89	9,384,611.48
2.3 SALUD	0.00	0.00	0.00	0.00	0.00	0.00
2.4 RECREACION, CULTURA Y OTRAS MANIFESTACIONES SOCIALES	0.00	0.00	0.00	0.00	0.00	0.00
2.5 EDUCACION	0.00	0.00	0.00	0.00	0.00	0.00
2.6 PROTECCION SOCIAL	0.00	0.00	0.00	0.00	0.00	0.00
2.7 OTROS ASUNTOS SOCIALES	10,771,672.00	-141,064.40	10,630,607.60	4,068,829.82	3,855,535.95	6,561,777.78
3 DESARROLLO ECONOMICO	7,076,320.00	-18,142.07	7,058,177.93	1,750,124.70	1,742,781.90	5,308,053.23
3.1 ASUNTOS ECONOMICOS, COMERCIALES Y LABORALES EN GENERAL	0.00	0.00	0.00	0.00	0.00	0.00
3.2 AGROPECUARIA, SILVICULTURA, PESCA Y CAZA	7,076,320.00	-18,142.07	7,058,177.93	1,750,124.70	1,742,781.90	5,308,053.23
3.3 COMBUSTIBLES Y ENERGIA	0.00	0.00	0.00	0.00	0.00	0.00
3.4 MINERIA, MANUFACTURAS Y CONSTRUCCION	0.00	0.00	0.00	0.00	0.00	0.00
3.5 TRANSPORTE	0.00	0.00	0.00	0.00	0.00	0.00
3.6 COMUNICACIONES	0.00	0.00	0.00	0.00	0.00	0.00
3.7 TURISMO	0.00	0.00	0.00	0.00	0.00	0.00
3.8 CIENCIA, TECNOLOGIA E INNOVACION	0.00	0.00	0.00	0.00	0.00	0.00
3.9 OTRAS INDUSTRIAS Y OTROS ASUNTOS ECONOMICOS	0.00	0.00	0.00	0.00	0.00	0.00
4 OTRAS NO CLASIFICADAS EN FUNCIONES ANTERIORES	0.00	0.00	0.00	0.00	0.00	0.00

MUNICIPIO DE JALPAN PUEBLA

ESTADO ANALÍTICO DEL EJERCICIO DEL PRESUPUESTO DE EGRESOS
CLASIFICACIÓN FUNCIONAL (FINALIDAD Y FUNCIÓN)

Del 1 de Enero al 30 de Abril de 2024
(Cifras en pesos)

Concepto	Egreso Aprobado (1)	Ampliaciones/Reducciones (2)	Egreso Modificado (3=1+2)	Egreso Devengado (4)	Egreso Pagado (5)	Subejercicio (6=3-4)
4.1 TRANSACCIONES DE LA DEUDA PÚBLICA / COSTO FINANCIERO DE LA DEUDA	0.00	0.00	0.00	0.00	0.00	0.00
4.2 TRANSFERENCIAS, PARTICIPACIONES Y APORTACIONES ENTRE DIFERENTES NIVELES Y ORDENES DE GOBIERNO	0.00	0.00	0.00	0.00	0.00	0.00
4.3 SANAMIENTO DEL SISTEMA FINANCIERO	0.00	0.00	0.00	0.00	0.00	0.00
4.4 ADEUDOS DE EJERCICIOS FISCALES ANTERIORES	0.00	0.00	0.00	0.00	0.00	0.00
TOTAL DEL GASTO	81,203,950.00	192,718.41	81,396,668.41	20,926,665.25	18,253,998.04	60,470,003.16

Bajo protesta de decir verdad declaramos que los Estados Financieros y sus notas, son razonablemente correctos y son responsabilidad del emisor.



C. NICOLAS GALINDO PEREZ
PRESIDENTE MUNICIPAL CONSTITUCIONAL.

[Signature]



C. JUANA ITURBIDE PEREZ
TESORERA MUNICIPAL.

[Signature]

TESORERIA MUNICIPAL
JALPAN, PUEBLA
2021 - 2024

PRESIDENCIA MUNICIPAL
JALPAN, PUEBLA
2021 - 2024

[Signature]
MARIA EUGENIA VILLEGAS ARRENTA
SECRETARIA GENERAL DEL AYUNTAMIENTO.



SECRETARIO DEL
AYUNTAMIENTO DE
JALPAN, PUEBLA
2022 - 2024

049

MUNICIPIO DE JALPAN PUEBLA

050

ENDEUDAMIENTO NETO
Del 1 de Enero al 30 de Abril de 2024
(Cifras en pesos)

Identificación de Crédito o Instrumento	Contratación/Coloc A	Amortización B	Endeudamiento Neto C = A - B
Créditos Bancarios			
Total Créditos Bancarios	0.00	0.00	0.00
Otros Instrumentos de Deuda			
Total Otros Instrumentos de Deuda	0.00	0.00	0.00
TOTAL	0.00	0.00	0.00

Bajo protesta de decir verdad declaramos que los Estados Financieros y sus notas, son razonablemente correctos y son responsabilidad del emisor.



C. NICOLAS GALINDO PÉREZ
PRESIDENTE MUNICIPAL CONSTITUCIONAL.



C. JUANA ITURBIDE PEREZ
TESORERA MUNICIPAL.



TESORERÍA MUNICIPAL
JALPAN, PUEBLA
2021 - 2024



PRESIDENCIA MUNICIPAL
JALPAN, PUEBLA
2021 - 2024



MARIA EUGENIA VILLEGAS ARMENTA
SECRETARIA GENERAL DEL AYUNTAMIENTO.



SECRETARIO DEL
AYUNTAMIENTO DE
JALPAN, PUEBLA
2022 - 2024

MUNICIPIO DE JALPAN PUEBLA

INTERESES DE LA DEUDA
Del 1 de Enero al 30 de Abril de 2024
(Cifras en pesos)

051

Identificación de Crédito o Instrumento	Devengado	Pagado
Créditos Bancarios		
Total de Intereses de Créditos Bancarios	0.00	0.00
Otros Instrumentos de Deuda		
Total de Intereses de Otros Instrumentos de Deuda	0.00	0.00
TOTAL	0.00	0.00

Bajo protesta de decir verdad declaramos que los Estados Financieros y sus notas, son razonablemente correctos y son responsabilidad del emisor.

C. NICOLAS GALINDO PÉREZ
PRESIDENTE MUNICIPAL CONSTITUCIONAL.

C. JUANA ITURBIDE PEREZ
TESORERA MUNICIPAL.



PRESIDENCIA MUNICIPAL
JALPAN, PUEBLA
2021 - 2024

MARIA EUGENIA VILEGAS ARMENTA
SECRETARIA GENERAL DEL AYUNTAMIENTO.



SECRETARIO DEL
AYUNTAMIENTO DE
JALPAN, PUEBLA
2022 - 2024

TESORERIA MUNICIPAL
JALPAN, PUEBLA
2021 - 2024

FLUJO DE FONDOS
Del 1 de Enero al 30 de Abril de 2024
(Cifras en pesos)

R/C	Rubro/Capítulo	Estimado/ Aprobado	Ampliaciones/ Reducciones	Modificado	Devengado	Recaudado/ Pagado	CxP/ Cxp
	RUBROS DE INGRESO	81,203,950.00	192,718.41	81,396,668.41	24,706,843.28	24,706,843.28	0.00
1	IMPUESTOS	500,000.00	-132,131.52	367,868.48	301,206.00	301,206.00	0.00
2	CUOTAS Y APORTACIONES DE SEGURIDAD SOCIAL	0.00	0.00	0.00	0.00	0.00	0.00
3	CONTRIBUCIONES DE MEJORAS	0.00	0.00	0.00	0.00	0.00	0.00
4	DERECHOS	2,200,000.00	131,131.52	2,331,131.52	2,331,131.52	2,331,131.52	0.00
5	PRODUCTOS	120,000.00	506.81	120,506.81	30,706.81	30,706.81	0.00
6	APROVECHAMIENTOS	0.00	1,000.00	1,000.00	1,000.00	1,000.00	0.00
7	INGRESOS POR VENTAS DE BIENES, PRESTACIÓN DE SERVICIOS Y OTROS INGRESOS	0.00	6,616.44	6,616.44	6,616.44	6,616.44	0.00
8	PARTICIPACIONES, APORTACIONES, CONVENIOS, INCENTIVOS DERIV. DE LA COLAB. FISCAL Y FONDOS DIST. DE APORT	78,383,950.00	185,595.16	78,569,545.16	22,036,182.51	22,036,182.51	0.00
9	TRANSFERENCIAS, ASIGNACIONES, SUBSIDIOS Y SUBVENCIONES, Y PENSIONES Y JUBILACIONES	0.00	0.00	0.00	0.00	0.00	0.00
0	INGRESOS DERIVADOS DE FINANCIAMIENTOS	0.00	0.00	0.00	0.00	0.00	0.00
	CAPÍTULOS DE GASTO	81,203,950.00	192,718.41	81,396,668.41	20,926,665.25	18,253,998.04	2,672,667.21
1	SERVICIOS PERSONALES	15,160,000.00	0.00	15,160,000.00	4,987,883.50	4,987,883.50	0.00
2	MATERIALES Y SUMINISTROS	4,142,000.00	516,826.05	4,658,826.05	1,549,828.85	1,532,018.06	17,810.79
3	SERVICIOS GENERALES	8,087,989.00	41,194.70	8,129,183.70	2,035,424.04	1,989,168.24	46,255.80
4	TRANSFERENCIAS, ASIGNACIONES, SUBSIDIOS Y OTRAS AYUDAS	10,578,272.00	-131,116.34	10,447,155.66	4,020,325.30	3,812,903.06	207,422.24
5	BIENES MUEBLES, INMUEBLES E INTANGIBLES	183,400.00	52,200.00	235,600.00	52,200.00	52,200.00	0.00
6	INVERSIÓN PÚBLICA	43,052,289.00	-286,386.00	42,765,903.00	8,281,003.56	5,879,825.18	2,401,178.38
7	INVERSIONES FINANCIERAS Y OTRAS PROVISIONES	0.00	0.00	0.00	0.00	0.00	0.00
8	PARTICIPACIONES Y APORTACIONES	0.00	0.00	0.00	0.00	0.00	0.00
9	DEUDA PÚBLICA	0.00	0.00	0.00	0.00	0.00	0.00
	SUPERÁVIT/DÉFICIT	0.00	0.00	0.00	3,780,178.03	6,452,845.24	-2,672,667.21

MUNICIPIO DE JALPAN PUEBLA

FLUJO DE FONDOS
Del 1 de Enero al 30 de Abril de 2024
(Cifras en pesos)

CFF	Ingresos por Fuente de Financiamiento	Estimado	Ampliaciones/ Reducciones		Devengado	Recaudado	CxC
			Modificado	Modificado			
	NO ETIQUETADO	33,790,992.00	181.81	33,791,173.81	11,084,759.82	11,084,759.82	0.00
1	RECURSOS FISCALES	2,820,000.00	70.24	2,820,070.24	2,663,607.76	2,663,607.76	0.00
2	FINANCIAMIENTOS INTERNOS	0.00	0.00	0.00	0.00	0.00	0.00
3	FINANCIAMIENTOS EXTERNOS	0.00	0.00	0.00	0.00	0.00	0.00
4	INGRESOS PROPIOS	0.00	0.00	0.00	0.00	0.00	0.00
5	RECURSOS FEDERALES	30,970,992.00	111.57	30,971,103.57	8,421,152.06	8,421,152.06	0.00
6	RECURSOS ESTATALES	0.00	0.00	0.00	0.00	0.00	0.00
7	OTROS RECURSOS	0.00	0.00	0.00	0.00	0.00	0.00
	ETIQUETADO	47,412,958.00	192,536.60	47,605,494.60	13,622,083.46	13,622,083.46	0.00
5	RECURSOS FEDERALES	47,412,958.00	6,933.50	47,419,891.50	13,436,480.36	13,436,480.36	0.00
6	RECURSOS ESTATALES	0.00	0.00	0.00	0.00	0.00	0.00
7	OTROS RECURSOS	0.00	185,603.10	185,603.10	185,603.10	185,603.10	0.00
	TOTAL INGRESOS	81,203,950.00	192,718.41	81,396,668.41	24,706,843.28	24,706,843.28	0.00

CFF	Egresos por Fuente de Financiamiento	Aprobado	Ampliaciones/ Reducciones		Devengado	Pagado	CXP
			Modificado	Modificado			
	NO ETIQUETADO	33,790,992.00	181.81	33,791,173.81	10,789,023.80	10,517,534.97	271,488.83
1	RECURSOS FISCALES	2,820,000.00	70.24	2,820,070.24	817,476.24	817,476.24	0.00
2	FINANCIAMIENTOS INTERNOS	0.00	0.00	0.00	0.00	0.00	0.00
3	FINANCIAMIENTOS EXTERNOS	0.00	0.00	0.00	0.00	0.00	0.00
4	INGRESOS PROPIOS	0.00	0.00	0.00	0.00	0.00	0.00
5	RECURSOS FEDERALES	30,970,992.00	111.57	30,971,103.57	9,971,547.56	9,700,058.73	271,488.83
6	RECURSOS ESTATALES	0.00	0.00	0.00	0.00	0.00	0.00
7	OTROS RECURSOS	0.00	0.00	0.00	0.00	0.00	0.00
	ETIQUETADO	47,412,958.00	192,536.60	47,605,494.60	10,137,641.45	7,736,463.07	2,401,178.38
5	RECURSOS FEDERALES	47,412,958.00	6,933.50	47,419,891.50	10,137,641.45	7,736,463.07	2,401,178.38
6	RECURSOS ESTATALES	0.00	0.00	0.00	0.00	0.00	0.00
7	OTROS RECURSOS	0.00	185,603.10	185,603.10	0.00	0.00	0.00
	TOTAL EGRESOS	81,203,950.00	192,718.41	81,396,668.41	20,926,665.25	18,253,998.04	2,672,667.21

053

MUNICIPIO DE JALPAN PUEBLA

FLUJO DE FONDOS
Del 1 de Enero al 30 de Abril de 2024
(Cifras en pesos)

CFF	Ingresos menos Egresos por Fuente de Financiamiento	Estimado/ Aprobado	Ampliaciones/ Reducciones	Modificado	Devengado	Recaudado/ Pagado	CxC/ CxP
	NO ETIQUETADO	0.00	0.00	0.00	295,736.02	567,224.85	-271,488.83
1	RECURSOS FISCALES	0.00	0.00	0.00	1,846,131.52	1,846,131.52	0.00
2	FINANCIAMIENTOS INTERNOS	0.00	0.00	0.00	0.00	0.00	0.00
3	FINANCIAMIENTOS EXTERNOS	0.00	0.00	0.00	0.00	0.00	0.00
4	INGRESOS PROPIOS	0.00	0.00	0.00	0.00	0.00	0.00
5	RECURSOS FEDERALES	0.00	0.00	0.00	-1,550,395.50	-1,278,906.67	-271,488.83
6	RECURSOS ESTATALES	0.00	0.00	0.00	0.00	0.00	0.00
7	OTROS RECURSOS	0.00	0.00	0.00	0.00	0.00	0.00
	ETIQUETADO	0.00	0.00	0.00	3,484,442.01	5,885,620.39	-2,401,178.38
5	RECURSOS FEDERALES	0.00	0.00	0.00	3,298,838.91	5,700,017.29	-2,401,178.38
6	RECURSOS ESTATALES	0.00	0.00	0.00	0.00	0.00	0.00
7	OTROS RECURSOS	0.00	0.00	0.00	185,603.10	185,603.10	0.00
	SUPERÁVIT/DÉFICIT	0.00	0.00	0.00	3,780,178.03	6,452,845.24	-2,672,667.21

MUNICIPIO DE JALPAN PUEBLA

FLUJO DE FONDOS
Del 1 de Enero al 30 de Abril de 2024
(Cifras en pesos)

R/C	Subro/capítulo	11	12	13	14	15	16	17	18	19	20	21	22	23	24	25	26	27	Etiquetado	Total
	ERROS DE INGRESO	2,663,607.76	0.00	0.00	0.00	8,421,152.06	0.00	0.00	0.00	11,084,759.82	13,436,480.36	0.00	185,603.10	13,622,083.46	0.00	0.00	0.00	0.00	13,622,083.46	24,706,843.28
1	IMPUESTOS	301,206.00	0.00	0.00	0.00	0.00	0.00	0.00	0.00	301,206.00	0.00	0.00	0.00	0.00	0.00	0.00	0.00	0.00	0.00	301,206.00
2	COTAS Y APORTACIONES DE SEGURIDAD	0.00	0.00	0.00	0.00	0.00	0.00	0.00	0.00	0.00	0.00	0.00	0.00	0.00	0.00	0.00	0.00	0.00	0.00	0.00
	SOCIAL																			
3	CONTRIBUCIONES DE MEDIDAS	0.00	0.00	0.00	0.00	0.00	0.00	0.00	0.00	0.00	0.00	0.00	0.00	0.00	0.00	0.00	0.00	0.00	0.00	0.00
4	DECRETOS	2,331,131.52	0.00	0.00	0.00	0.00	0.00	0.00	0.00	2,331,131.52	0.00	0.00	0.00	0.00	0.00	0.00	0.00	0.00	0.00	2,331,131.52
5	PRODUCTOS	30,270.24	0.00	0.00	0.00	111.57	0.00	0.00	0.00	30,381.81	317.06	0.00	7.84	328.00	0.00	0.00	0.00	0.00	328.00	30,706.81
6	APROVECHAMIENTOS	1,000.00	0.00	0.00	0.00	0.00	0.00	0.00	0.00	1,000.00	0.00	0.00	0.00	0.00	0.00	0.00	0.00	0.00	0.00	1,000.00
7	INGRESOS POR VENTAS DE BIENES,	0.00	0.00	0.00	0.00	0.00	0.00	0.00	0.00	0.00	6,616.44	0.00	0.00	6,616.44	0.00	0.00	0.00	0.00	6,616.44	6,616.44
	PRESENTACION DE SERVICIOS Y OTROS INGRESOS																			
8	PARTICIPACIONES, APORTACIONES, CONTRIBUCIONES,	0.00	0.00	0.00	0.00	8,421,048.49	0.00	0.00	0.00	8,421,048.49	13,429,546.86	0.00	185,595.16	13,615,142.02	0.00	0.00	0.00	0.00	13,615,142.02	22,036,182.51
	INCENTIVOS DERIV. DE LA COLAB. FISCAL Y																			
	FONDOS DIST. DE APORT																			
9	TRANSFERENCIAS, APORTACIONES, SUBSIDIOS	0.00	0.00	0.00	0.00	0.00	0.00	0.00	0.00	0.00	0.00	0.00	0.00	0.00	0.00	0.00	0.00	0.00	0.00	0.00
	Y SUBVENCIONES, Y FERIIONES Y																			
	JUBILACIONES																			
0	INGRESOS DERIVADOS DE FINANCIAMIENTOS	0.00	0.00	0.00	0.00	0.00	0.00	0.00	0.00	0.00	0.00	0.00	0.00	0.00	0.00	0.00	0.00	0.00	0.00	0.00
	CAPITULOS DE GASTO																			
1	SERVICIOS PERSONALES	817,476.24	0.00	0.00	0.00	9,971,547.56	0.00	0.00	0.00	10,789,023.80	10,137,641.45	0.00	0.00	10,137,641.45	0.00	0.00	0.00	0.00	10,137,641.45	20,926,665.25
2	MATERIALES Y EQUIPAMENTOS	36,665.93	0.00	0.00	0.00	4,037,683.20	0.00	0.00	0.00	4,037,683.20	950,200.30	0.00	0.00	950,200.30	0.00	0.00	0.00	0.00	950,200.30	4,987,883.50
3	SERVICIOS GENERALES	335,743.17	0.00	0.00	0.00	1,256,776.52	0.00	0.00	0.00	1,263,442.85	286,386.00	0.00	0.00	286,386.00	0.00	0.00	0.00	0.00	286,386.00	1,549,828.85
4	TRANSFERENCIAS, APORTACIONES, SUBSIDIOS	392,867.14	0.00	0.00	0.00	1,458,072.55	0.00	0.00	0.00	1,793,813.72	241,608.32	0.00	0.00	241,608.32	0.00	0.00	0.00	0.00	241,608.32	2,035,424.04
	Y OTROS AYUDAS																			
5	BIENES MUEBLES, INMUEBLES E IMPANGIBLES	52,200.00	0.00	0.00	0.00	0.00	0.00	0.00	0.00	52,200.00	0.00	0.00	0.00	0.00	0.00	0.00	0.00	0.00	0.00	52,200.00
6	INVERSION PUBLICA	0.00	0.00	0.00	0.00	0.00	0.00	0.00	0.00	0.00	8,281,003.56	0.00	0.00	8,281,003.56	0.00	0.00	0.00	0.00	8,281,003.56	8,281,003.56
7	INVERSIONES FINANCIERAS Y OTRAS	0.00	0.00	0.00	0.00	0.00	0.00	0.00	0.00	0.00	0.00	0.00	0.00	0.00	0.00	0.00	0.00	0.00	0.00	0.00
	PROVISIONES																			
8	PARTICIPACIONES Y APORTACIONES	0.00	0.00	0.00	0.00	0.00	0.00	0.00	0.00	0.00	0.00	0.00	0.00	0.00	0.00	0.00	0.00	0.00	0.00	0.00
9	DEUDA PUBLICA	0.00	0.00	0.00	0.00	0.00	0.00	0.00	0.00	0.00	0.00	0.00	0.00	0.00	0.00	0.00	0.00	0.00	0.00	0.00
	SUPERAVIT/OBTICIT	1,446,131.52	0.00	0.00	0.00	-1,550,393.50	0.00	0.00	0.00	295,738.02	3,289,938.91	0.00	185,603.10	3,484,442.01	0.00	0.00	0.00	0.00	3,484,442.01	3,790,178.03

055

MUNICIPIO DE JALPAN PUEBLA

FLUJO DE FONDOS

Del 1 de Enero al 30 de Abril de 2024
(Cifras en pesos)

Bajo protesta de decir verdad declaramos que los Estados Financieros y sus notas,
son razonablemente correctos y son responsabilidad del emisor.



C. Galindo Pérez

C. NICOLAS GALINDO PÉREZ
PRESIDENTE MUNICIPAL CONSTITUCIONAL.

C. Juana Iturbide Pérez

C. JUANA ITURBIDE PEREZ
TESORERA MUNICIPAL.



PRESIDENCIA MUNICIPAL
JALPAN, PUEBLA
2021 - 2024



M. Eugenia Villanueva Armenta

MARIA EUGENIA VILLANUEVA ARMENTA
SECRETARIA GENERAL DEL AYUNTAMIENTO.



SECRETARIO DEL
AYUNTAMIENTO DE
JALPAN, PUEBLA
2021 - 2024

TESORERIA MUNICIPAL
JALPAN, PUEBLA
2021 - 2024



**MUNICIPIO DE JALPAN
PUEBLA
CLAVE: 26-03**

C. Información Programática

1). Gasto por categoría programática

MUNICIPIO DE JALPAN PUEBLA

GASTO POR CATEGORÍA PROGRAMÁTICA
Del 1 de Enero al 30 de Abril de 2024
(Cifras en pesos)

Concepto	Egreso Aprobado (1)	Ampliaciones/Reducciones (2)	Egreso Modificado (3=1+2)	Egreso Devengado (4)	Egreso Pagado (5)	Subejercicio (6=3-4)
Programas	81,203,950.00	192,718.41	81,396,668.41	20,926,665.25	18,253,998.04	60,470,003.16
Subsidios: Sector Social y Privado o Entidades Federativas y Municipios	0.00	0.00	0.00	0.00	0.00	0.00
Sujetos a Reglas de Operación	0.00	0.00	0.00	0.00	0.00	0.00
Otros Subsidios	0.00	0.00	0.00	0.00	0.00	0.00
Desempeño de las Funciones	33,790,992.00	185,784.91	33,976,776.91	10,789,023.80	10,517,534.97	23,187,753.11
Prestación de Servicios Públicos	33,790,992.00	185,784.91	33,976,776.91	10,789,023.80	10,517,534.97	23,187,753.11
Provisión de Bienes Públicos	0.00	0.00	0.00	0.00	0.00	0.00
Planeación, seguimiento y evaluación de políticas públicas	0.00	0.00	0.00	0.00	0.00	0.00
Promoción y fomento	0.00	0.00	0.00	0.00	0.00	0.00
Regulación y supervisión	0.00	0.00	0.00	0.00	0.00	0.00
Funciones de las Fuerzas Armadas (Únicamente Gobierno Federal)	0.00	0.00	0.00	0.00	0.00	0.00
Específicos	0.00	0.00	0.00	0.00	0.00	0.00
Proyectos de Inversión	0.00	0.00	0.00	0.00	0.00	0.00
Administrativos y de Apoyo	0.00	0.00	0.00	0.00	0.00	0.00
Apoyo al proceso presupuestario y para mejorar la eficiencia institucional	0.00	0.00	0.00	0.00	0.00	0.00
Apoyo a la función pública y al mejoramiento de la gestión	0.00	0.00	0.00	0.00	0.00	0.00
Operaciones ajenas	0.00	0.00	0.00	0.00	0.00	0.00
Compromisos	0.00	0.00	0.00	0.00	0.00	0.00
Obligaciones de cumplimiento de resolución Jurisdiccional	0.00	0.00	0.00	0.00	0.00	0.00
Desastres Naturales	0.00	0.00	0.00	0.00	0.00	0.00
Obligaciones	0.00	0.00	0.00	0.00	0.00	0.00
Pensiones y jubilaciones	0.00	0.00	0.00	0.00	0.00	0.00
Aportaciones a la seguridad social	0.00	0.00	0.00	0.00	0.00	0.00
Aportaciones a fondos de estabilización	0.00	0.00	0.00	0.00	0.00	0.00
Aportaciones a fondos de inversión y reestructura de pensiones	0.00	0.00	0.00	0.00	0.00	0.00
Programas de Gasto Federalizado (Gobierno Federal)	47,412,958.00	6,933.50	47,419,891.50	10,137,641.45	7,736,463.07	37,282,250.05
Gasto Federalizado	47,412,958.00	6,933.50	47,419,891.50	10,137,641.45	7,736,463.07	37,282,250.05
Participaciones a entidades federativas y municipios	0.00	0.00	0.00	0.00	0.00	0.00
Costo financiero, deuda o apoyos a deudores y ahorradores de la banca	0.00	0.00	0.00	0.00	0.00	0.00

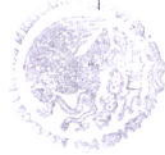
F50

MUNICIPIO DE JALPAN PUEBLA

GASTO POR CATEGORÍA PROGRAMÁTICA
Del 1 de Enero al 30 de Abril de 2024
(Cifras en pesos)

Concepto	Egreso Aprobado (1)	Ampliaciones/Reducciones (2)	Egreso Modificado (3=1+2)	Egreso Devengado (4)	Egreso Pagado (5)	Subejercicio (6=3-4)
H Adeudos de ejercicios fiscales anteriores	0.00	0.00	0.00	0.00	0.00	0.00
TOTAL DEL GASTO	81,203,950.00	192,718.41	81,396,668.41	20,926,665.25	18,253,998.04	60,470,003.16

Bajo protesta de decir verdad declaramos que los Estados Financieros y sus notas, son razonablemente correctos y son responsabilidad del emisor.



[Signature]
C. NICOLAS GALLINO PÉREZ
PRESIDENTE MUNICIPAL CONSTITUCIONAL.



[Signature]
C. JUANA ITURBIDE PEREZ
TESORERA MUNICIPAL.





PRESIDENCIA MUNICIPAL
JALPAN, PUEBLA
2021 - 2024

[Signature]
MARÍA RUISEÑA VILLEGAS ARMENTA
SECRETARIA GENERAL DEL AYUNTAMIENTO.

TESORERÍA MUNICIPAL
JALPAN, PUEBLA
2021 - 2024



SECRETARIO DEL
AYUNTAMIENTO DE
JALPAN, PUEBLA
2022 - 2024



MUNICIPIO DE JALPAN PUEBLA

CLAVE: 26-03

D INDICADORES DE POSTURA FISCAL

1). Indicadores de Postura Fiscal

259

MUNICIPIO DE JALPAN PUEBLA

INDICADORES DE POSTURA FISCAL
Del 1 de Enero al 30 de Abril de 2024
(Cifras en pesos)

Concepto	Estimado/ Aprobado	Devengado	Recaudado/ Pagado
I. Ingresos Presupuestarios (I = 1 + 2)	81,203,950.00	24,706,843.28	24,706,843.28
1. Ingresos del Gobierno de la Entidad Federativa o Municipio	81,203,950.00	24,706,843.28	24,706,843.28
2. Ingresos del Sector Paraestatal o Paramunicipal	0.00	0.00	0.00
II. Egresos Presupuestarios (II = 3 + 4)	81,203,950.00	20,926,665.25	18,253,998.04
3. Egresos del Gobierno de la Entidad Federativa o Municipio	81,203,950.00	20,926,665.25	18,253,998.04
4. Egresos del Sector Paraestatal o Paramunicipal	0.00	0.00	0.00
III. Balance presupuestario (Superávit o Déficit) (III = I - II)	0.00	3,780,178.03	6,452,845.24

Concepto	Estimado/ Aprobado	Devengado	Recaudado/ Pagado
III. Balance presupuestario (Superávit o Déficit)	0.00	3,780,178.03	6,452,845.24
IV. Intereses, Comisiones y Gastos de la Deuda	0.00	0.00	0.00
V. Balance Primario (Superávit o Déficit) (V = III - IV)	0.00	3,780,178.03	6,452,845.24

Concepto	Estimado/ Aprobado	Devengado	Recaudado/ Pagado
A. Financiamiento	0.00	0.00	0.00
B. Amortización de la deuda	0.00	0.00	0.00
C. Endeudamiento o desendeudamiento (C = A - B)	0.00	0.00	0.00

Bajo protesta de decir verdad declaramos que los Estados Financieros y sus notas, son razonablemente correctos y son responsabilidad del emisor.

C. NICOLAS GALINDO PÉREZ
PRESIDENTE MUNICIPAL CONSTITUCIONAL.

C. JUANA ITURBIDE PEREZ
TESORERA MUNICIPAL.



TESORERÍA MUNICIPAL
JALPAN, PUEBLA
2021 - 2024



PRESIDENCIA MUNICIPAL
JALPAN, PUEBLA
2021 - 2024

MARIA EUGENIA VILLEGAS ARMENTA
SECRETARIA GENERAL DEL AYUNTAMIENTO.



SECRETARIO DEL
AYUNTAMIENTO DE
JALPAN, PUEBLA
Página 1 de 1
2022-2024

MUNICIPIO DE JALPAN PUEBLA

PROGRAMAS Y PROYECTOS DE INVERSIÓN
Al 30 de Abril de 2024

Actividad Unidad de medida Meta programada Meta real avance

Bajo protesta de decir verdad declaramos que los Estados Financieros y sus notas,
son razonablemente correctos y son responsabilidad del emisor.



C. NICOLAS GALINDO PEREZ
PRESIDENTE MUNICIPAL CONSTITUCIONAL, PUEBLA
2021 - 2024

TESORERÍA MUNICIPAL
JALPAN, PUEBLA
2023 - 2024

MARIA EUGENIA VILLEGAS ARMENTA
SECRETARIA GENERAL DEL AYUNTAMIENTO.



SECRETARIO DEL
AYUNTAMIENTO DE
JALPAN, PUEBLA
2022 - 2024

MUNICIPIO DE JALPAN PUEBLA

INDICADORES DE RESULTADOS
Al 30 de Abril de 2024

Indicador	Unidad de medida	Meta programada	Meta real
FORCENTAJE DE COMUNIDADES ATENDIDAS PARA EL FORTALECIMIENTO DE LAS EGU	BENEFICIARIO	100.000	100.000
FORCENTAJE DE RECORRIDOS EN LAS COMUNIDADES DEL MUNICIPIO	FORCENTAJE	100.000	100.000
C.1.PROMOVER ACCIONES PARA LA PREVENCION DE LA DELINCUENCIA	DOCUMENTO	0.000	100.000
C.1.PROMOVER ACCIONES PARA LA PREVENCION DE LA DELINCUENCIA	PROYECTO	0.000	100.000
C.1.PROMOVER ACCIONES PARA LA PREVENCION DE LA DELINCUENCIA	DOCUMENTO	0.000	100.000
C.1.PROMOVER ACCIONES PARA LA PREVENCION DE LA DELINCUENCIA	SESION	0.000	100.000
C.1.PROMOVER ACCIONES PARA LA PREVENCION DE LA DELINCUENCIA	SESION	0.000	100.000
C.2.FORTALECER Y EQUIPAR A LOS CUERPOS DE SEGURIDAD PUBLICA.	DOCUMENTO	0.000	100.000
C.2.FORTALECER Y EQUIPAR A LOS CUERPOS DE SEGURIDAD PUBLICA.	PROYECTO	0.000	100.000
C.2.FORTALECER Y EQUIPAR A LOS CUERPOS DE SEGURIDAD PUBLICA.	DOCUMENTO	0.000	100.000
C.2.FORTALECER Y EQUIPAR A LOS CUERPOS DE SEGURIDAD PUBLICA.	PROYECTO	0.000	100.000
C.3 PROMOVER MEDIDAS DE PREVENCION Y ATENCION DE DAÑOS POR RIESGOS Y D	DOCUMENTO	0.000	100.000
C.3 PROMOVER MEDIDAS DE PREVENCION Y ATENCION DE DAÑOS POR RIESGOS Y D	PROYECTO	0.000	100.000
C.3 PROMOVER MEDIDAS DE PREVENCION Y ATENCION DE DAÑOS POR RIESGOS Y D	PROYECTO	0.000	100.000
FORCENTAJE DE PRODUCTORES QUE ACCEDIERON A PROYECTOS SUSTENTABLES AGRÍ	BENEFICIARIO	0.000	100.000
FORCENTAJE DE PROGRAMAS PARA PRODUCTORES.	PROYECTO	0.000	100.000
C.1 MEJORAR LA CAPACIDAD AUTOGESTORA DE PRODUCTORES EN LA ADQUISICIÓN	DOCUMENTO	0.000	100.000
C.1 MEJORAR LA CAPACIDAD AUTOGESTORA DE PRODUCTORES EN LA ADQUISICIÓN	PROYECTO	0.000	100.000
C.1 MEJORAR LA CAPACIDAD AUTOGESTORA DE PRODUCTORES EN LA ADQUISICIÓN	PROYECTO	0.000	100.000
C.1 MEJORAR LA CAPACIDAD AUTOGESTORA DE PRODUCTORES EN LA ADQUISICIÓN	PROYECTO	0.000	100.000
C.1 MEJORAR LA CAPACIDAD AUTOGESTORA DE PRODUCTORES EN LA ADQUISICIÓN	PROYECTO	0.000	100.000
C.2 GENERAR Y PROMOVER ESPACIOS CULTURALES, USOS Y COSTUMBRES DE LAS C	EVENTO	0.000	100.000
C.2 GENERAR Y PROMOVER ESPACIOS CULTURALES, USOS Y COSTUMBRES DE LAS C	EVENTO	0.000	100.000
C.2 GENERAR Y PROMOVER ESPACIOS CULTURALES, USOS Y COSTUMBRES DE LAS C	EVENTO	0.000	100.000
FORCENTAJE DE ACCIONES REALIZADAS PARA ACCEDER A PROGRAMAS FEDERALES,	PROYECTO	0.000	100.000
FORCENTAJE DE POBLACION ATENDIDA EN SITUACION DE REZAGO SOCIAL	BENEFICIARIO	0.000	100.000
C.1.MEJORAR LA COBERTURA DE SERVICIOS BÁSICOS Y EQUIPAMIENTO SOCIAL.	BENEFICIARIO	0.000	100.000
C.1.MEJORAR LA COBERTURA DE SERVICIOS BÁSICOS Y EQUIPAMIENTO SOCIAL.	PROYECTO	0.000	100.000
C.1.MEJORAR LA COBERTURA DE SERVICIOS BÁSICOS Y EQUIPAMIENTO SOCIAL.	PROYECTO	0.000	100.000
C.1.MEJORAR LA COBERTURA DE SERVICIOS BÁSICOS Y EQUIPAMIENTO SOCIAL.	BENEFICIARIO	0.000	100.000
C.2.FORTALECER LAS FUNCIONES ADMINISTRATIVAS DE LAS INSTITUCIONES EDUCA	PROYECTO	0.000	100.000
C.2.FORTALECER LAS FUNCIONES ADMINISTRATIVAS DE LAS INSTITUCIONES EDUCA	SESION	0.000	100.000
C.2.FORTALECER LAS FUNCIONES ADMINISTRATIVAS DE LAS INSTITUCIONES EDUCA	PROYECTO	0.000	100.000
C.2.FORTALECER LAS FUNCIONES ADMINISTRATIVAS DE LAS INSTITUCIONES EDUCA	PROYECTO	0.000	100.000
C.2.FORTALECER LAS FUNCIONES ADMINISTRATIVAS DE LAS INSTITUCIONES EDUCA	PROYECTO	0.000	100.000
C.2.FORTALECER LAS FUNCIONES ADMINISTRATIVAS DE LAS INSTITUCIONES EDUCA	PROYECTO	0.000	100.000
C.2.FORTALECER LAS FUNCIONES ADMINISTRATIVAS DE LAS INSTITUCIONES EDUCA	PROYECTO	0.000	100.000
C.3.FORTALECER LOS SERVICIOS DE SALUD	PROYECTO	0.000	100.000
C.3.FORTALECER LOS SERVICIOS DE SALUD	SESION	0.000	100.000

MUNICIPIO DE JALPAN PUEBLA

INDICADORES DE RESULTADOS
Al 30 de Abril de 2024

C.3 FORTALECER LOS SERVICIOS DE SALUD	SESION	0.000	100.000
C.3 FORTALECER LOS SERVICIOS DE SALUD	SESION	0.000	100.000
C.3 FORTALECER LOS SERVICIOS DE SALUD	EVENTO	0.000	100.000
C.4 FOMENTAR EL DESARROLLO PSICOMOTRIZ, FÍSICO Y MENTAL EN NIÑOS, NIÑAS	EVENTO	0.000	100.000
C.4 FOMENTAR EL DESARROLLO PSICOMOTRIZ, FÍSICO Y MENTAL EN NIÑOS, NIÑAS	EVENTO	0.000	100.000
C.4 FOMENTAR EL DESARROLLO PSICOMOTRIZ, FÍSICO Y MENTAL EN NIÑOS, NIÑAS	EVENTO	0.000	100.000
C.4 FOMENTAR EL DESARROLLO PSICOMOTRIZ, FÍSICO Y MENTAL EN NIÑOS, NIÑAS	EVENTO	0.000	100.000
C.4 FOMENTAR EL DESARROLLO PSICOMOTRIZ, FÍSICO Y MENTAL EN NIÑOS, NIÑAS	EVENTO	0.000	100.000
CONTRIBUIR A LA MEJORA DEL BIENESTAR DE LA POBLACION EN SITUACION VULN	PROYECTO	0.000	100.000
GRUPOS VULNERABLES QUE ACCEDEN A LOS PROGRAMAS FEDERALES, ESTATALES Y	BENEFICIARIO	0.000	100.000
C.1 GESTIONAR PROGRAMAS DE BIENESTAR INCLUYENTES EN IGUALDAD Y NO DISC	PROYECTO	0.000	100.000
C.1 GESTIONAR PROGRAMAS DE BIENESTAR INCLUYENTES EN IGUALDAD Y NO DISC	PROYECTO	0.000	100.000
C.1 GESTIONAR PROGRAMAS DE BIENESTAR INCLUYENTES EN IGUALDAD Y NO DISC	PROYECTO	0.000	100.000
C.1 GESTIONAR PROGRAMAS DE BIENESTAR INCLUYENTES EN IGUALDAD Y NO DISC	PROYECTO	0.000	100.000
C.2 INCENTIVAR LA EQUIDAD DE GÉNERO.	SESION	0.000	100.000
C.2 INCENTIVAR LA EQUIDAD DE GÉNERO.	REUNION	0.000	100.000
C.2 INCENTIVAR LA EQUIDAD DE GÉNERO.	PROYECTO	0.000	100.000
C.3 GESTIONAR PROGRAMAS PARA ATENDER A GRUPOS VULNERABLES.	REUNION	0.000	100.000
C.3 GESTIONAR PROGRAMAS PARA ATENDER A GRUPOS VULNERABLES.	EVENTO	0.000	100.000
C.3 GESTIONAR PROGRAMAS PARA ATENDER A GRUPOS VULNERABLES.	CURSO	0.000	100.000
C.3 GESTIONAR PROGRAMAS PARA ATENDER A GRUPOS VULNERABLES.	SESION	0.000	100.000
C.3 GESTIONAR PROGRAMAS PARA ATENDER A GRUPOS VULNERABLES.	PROYECTO	0.000	100.000
C.3 GESTIONAR PROGRAMAS PARA ATENDER A GRUPOS VULNERABLES.	PROYECTO	0.000	100.000
C.3 GESTIONAR PROGRAMAS PARA ATENDER A GRUPOS VULNERABLES.	PROYECTO	0.000	100.000
CONTRIBUIR A MEJORAR EL CUIDADO DEL MEDIO AMBIENTE Y LOS RECURSOS NATU	SESION	0.000	100.000
EL MUNICIPIO A TRAVÉS DE LA REFORESTACIÓN FOMENTA LA CULTURA DE SUSTEN	PROYECTO	0.000	100.000
C.1 FOMENTAR LA CULTURA AMBIENTAL EN EL MUNICIPIO.	EVENTO	0.000	100.000
C.1 FOMENTAR LA CULTURA AMBIENTAL EN EL MUNICIPIO.	CURSO	0.000	100.000
C.1 FOMENTAR LA CULTURA AMBIENTAL EN EL MUNICIPIO.	SESION	0.000	100.000
C.1 FOMENTAR LA CULTURA AMBIENTAL EN EL MUNICIPIO.	EVENTO	0.000	100.000
C.2 FORTALECER EL SANEAMIENTO AMBIENTAL	CURSO	0.000	100.000
C.2 FORTALECER EL SANEAMIENTO AMBIENTAL	SESION	0.000	100.000
C.2 FORTALECER EL SANEAMIENTO AMBIENTAL	SESION	0.000	100.000
PORCENTAJE DE FOROS CIUDADANOS PARA FOMENTAR LA INTERACCIÓN CON EL GOB	SESION	0.000	100.000
PORCENTAJE DE COMUNIDADES ATENDIDAS	BENEFICIARIO	0.000	100.000
C.1 IMPLEMENTAR UN GOBIERNO CERCANO Y DIGNO PARA LOS CIUDADANOS.	DOCUMENTO	0.000	100.000
C.1 IMPLEMENTAR UN GOBIERNO CERCANO Y DIGNO PARA LOS CIUDADANOS.	DOCUMENTO	0.000	100.000
C.1 IMPLEMENTAR UN GOBIERNO CERCANO Y DIGNO PARA LOS CIUDADANOS.	EVENTO	0.000	100.000
C.2 MEJORAR EL ACCESO A LA INFORMACIÓN PÚBLICA MEDIANTE LA TRANSPARENC	DOCUMENTO	0.000	100.000
C.2 MEJORAR EL ACCESO A LA INFORMACIÓN PÚBLICA MEDIANTE LA TRANSPARENC	DOCUMENTO	0.000	100.000
C.2 MEJORAR EL ACCESO A LA INFORMACIÓN PÚBLICA MEDIANTE LA TRANSPARENC	DOCUMENTO	0.000	100.000
C.2 MEJORAR EL ACCESO A LA INFORMACIÓN PÚBLICA MEDIANTE LA TRANSPARENC	DOCUMENTO	0.000	100.000
C.2 MEJORAR EL ACCESO A LA INFORMACIÓN PÚBLICA MEDIANTE LA TRANSPARENC	DOCUMENTO	0.000	100.000

MUNICIPIO DE JALPAN PUEBLA

INDICADORES DE RESULTADOS
Al 30 de Abril de 2024

C.3 FORTALECER LAS BUENAS PRÁCTICAS PARA EL EJERCICIO DE LOS RECURSOS DOCUMENTO	0.000	100.000
C.3 FORTALECER LAS BUENAS PRÁCTICAS PARA EL EJERCICIO DE LOS RECURSOS DOCUMENTO	0.000	100.000
C.3 FORTALECER LAS BUENAS PRÁCTICAS PARA EL EJERCICIO DE LOS RECURSOS DOCUMENTO	0.000	100.000
C.3 FORTALECER LAS BUENAS PRÁCTICAS PARA EL EJERCICIO DE LOS RECURSOS DOCUMENTO	0.000	100.000
C.3 FORTALECER LAS BUENAS PRÁCTICAS PARA EL EJERCICIO DE LOS RECURSOS DOCUMENTO	0.000	100.000
C.3 FORTALECER LAS BUENAS PRÁCTICAS PARA EL EJERCICIO DE LOS RECURSOS DOCUMENTO	0.000	100.000
C.3 FORTALECER LAS BUENAS PRÁCTICAS PARA EL EJERCICIO DE LOS RECURSOS DOCUMENTO	0.000	100.000
C.3 FORTALECER LAS BUENAS PRÁCTICAS PARA EL EJERCICIO DE LOS RECURSOS DOCUMENTO	0.000	100.000
C.3 FORTALECER LAS BUENAS PRÁCTICAS PARA EL EJERCICIO DE LOS RECURSOS DOCUMENTO	0.000	100.000
C.3 FORTALECER LAS BUENAS PRÁCTICAS PARA EL EJERCICIO DE LOS RECURSOS DOCUMENTO	0.000	100.000
C.4 FORTALECER EL SISTEMA DE RECAUDACIÓN.	0.000	100.000
C.4 FORTALECER EL SISTEMA DE RECAUDACIÓN.	0.000	100.000
C1 EJECUTAR OBRAS DE CONSTRUCCIÓN, REHABILITACIÓN Y AMPLIACIÓN DE INFR PROYECTO	0.000	100.000
C1 EJECUTAR OBRAS DE CONSTRUCCIÓN, REHABILITACIÓN Y AMPLIACIÓN DE INFR PROYECTO	0.000	100.000
C.1 EJECUTAR OBRAS DE CONSTRUCCIÓN, REHABILITACIÓN Y AMPLIACIÓN DE INF PROYECTO	0.000	100.000
C.1 EJECUTAR OBRAS DE CONSTRUCCIÓN, REHABILITACIÓN Y AMPLIACIÓN DE INF PROYECTO	0.000	100.000
C.1 EJECUTAR OBRAS DE CONSTRUCCIÓN, REHABILITACIÓN Y AMPLIACIÓN DE INF PROYECTO	0.000	100.000
C.2 REALIZAR PROYECTOS DE REVESTIMIENTO DE CAMINO SACACOSECHAS EN DIST PROYECTO	0.000	100.000
C.3 EJECUTAR OBRAS DE INFRAESTRUCTURA COMPLEMENTARIA.	0.000	100.000

Bajo protesta de decir verdad declaramos que los Estados Financieros y sus notas, son razonablemente correctos y son responsabilidad del emisor.



C. NICOLAS GALINDO PEREZ PRESIDENCIA MUNICIPAL JUANA ITURBIDE PEREZ
PRESIDENTE MUNICIPAL CONSTITUCION JALPAN, PUEBLA TESORERA MUNICIPAL.

TESORERIA MUNICIPAL
JALPAN, PUEBLA
2021 - 2024

[Signature]

[Signature]

2024 - 2024

[Signature]
MARIA BERGENIA VILLEGAS ARMENTA
SECRETARIA GENERAL DEL AYUNTAMIENTO.



SECRETARIO DEL
AYUNTAMIENTO DE
JALPAN, PUEBLA
2022 - 2024